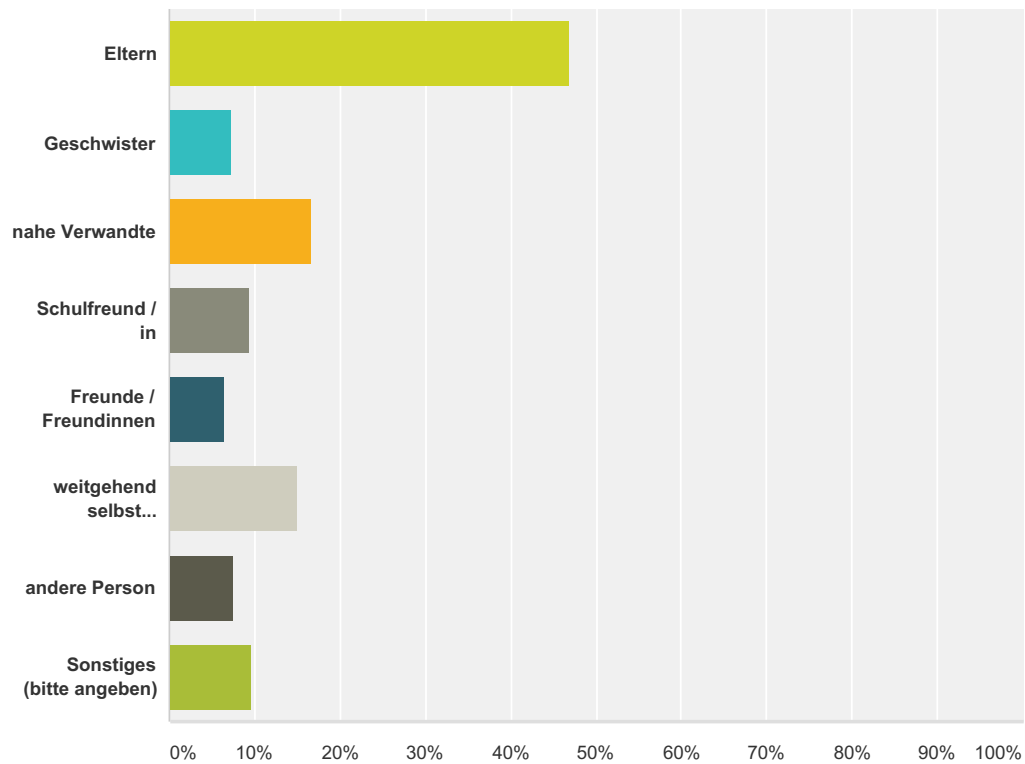


Q1 Wer hat Ihnen das Schachspielen beigebracht (Regeln, Figuren usw.)?

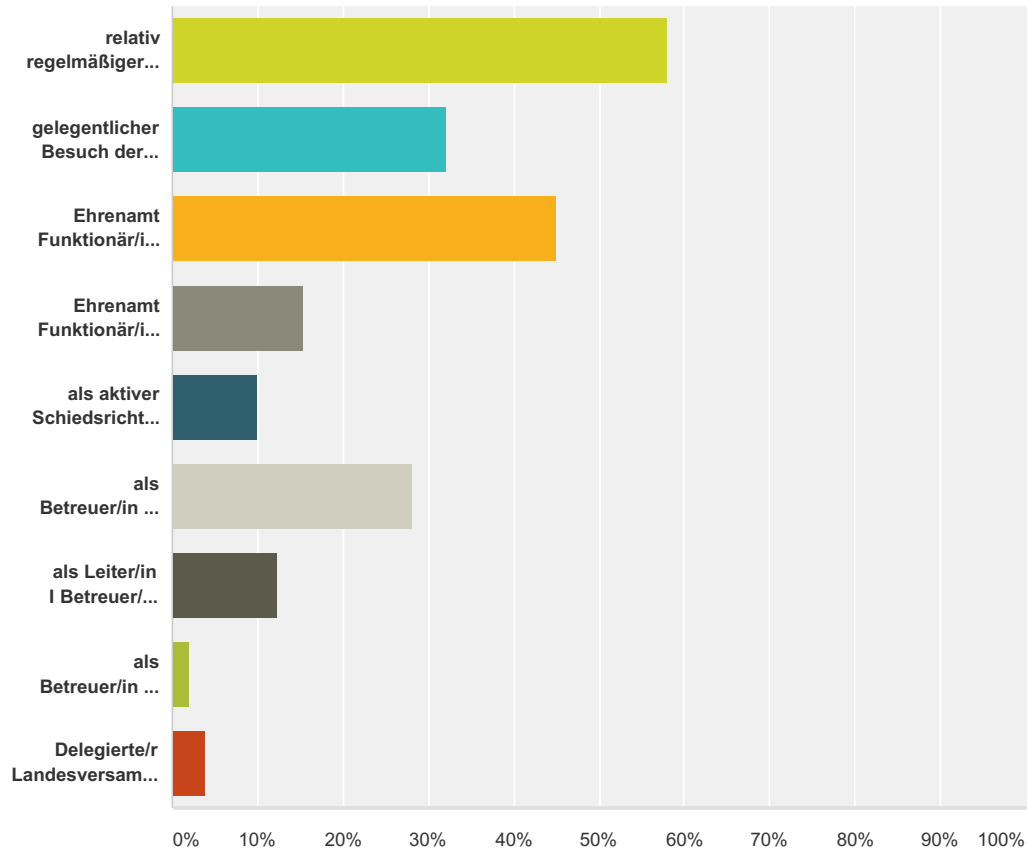
Beantwortet: 3.211 Übersprungen: 33



| Antwortoptionen | Beantwortungen |
|---|----------------|
| Eltern | 46,99% 1.509 |
| Geschwister | 7,23% 232 |
| nahe Verwandte | 16,72% 537 |
| Schulfreund / in | 9,37% 301 |
| Freunde / Freundinnen | 6,45% 207 |
| weitgehend selbst beigebracht aus Lehrbüchern Internet o.ä. | 15,10% 485 |
| andere Person | 7,44% 239 |
| Sonstiges (bitte angeben) | 9,53% 306 |
| Befragte gesamt: 3.211 | |

Q2 Wie sind Sie derzeit im Schachverein und ggf. Schachverband aktiv? Sie können alle für Sie zutreffenden Angaben ankreuzen

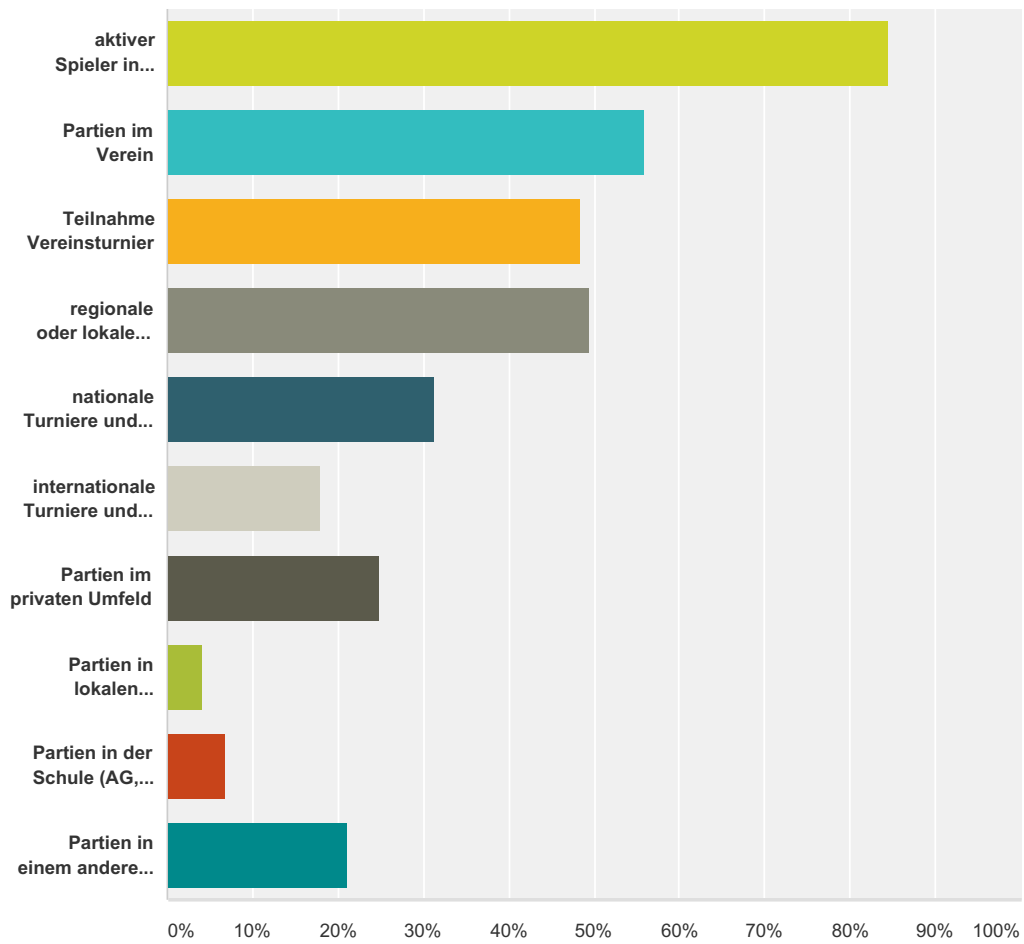
Beantwortet: 2.932 Übersprungen: 312



| Antwortoptionen | Beantwortungen |
|--|----------------|
| relativ regelmäßiger Besuch der Vereinsabende | 57,98% 1.700 |
| gelegentlicher Besuch der Vereinsabende | 32,16% 943 |
| Ehrenamt Funktionär/in auf lokaler Vereinsebene | 45,05% 1.321 |
| Ehrenamt Funktionär/in auf Bezirks Landesebene DSB/DSJ FIDE | 15,48% 454 |
| als aktiver Schiedsrichter/in | 10,06% 295 |
| als Betreuer/in Trainer/in von Jugendlichen | 28,27% 829 |
| als Leiter/in Betreuer/in einer Schulschach-AG | 12,31% 361 |
| als Betreuer/in Ansprechpartner/in Schach in Kindergarten | 2,15% 63 |
| Delegierte/r Landesversammlungen Bundeskongress & Hauptausschuss | 3,99% 117 |
| Befragte gesamt: 2.932 | |

Q3 Wie üben Sie das Schachspielen derzeit aus?

Beantwortet: 3.112 Übersprungen: 132



| Antwortoptionen | Beantwortungen |
|--|----------------|
| aktiver Spieler in Vereinsmannschaft (auch Jugend) | 84,48% 2.629 |
| Partien im Verein | 55,91% 1.740 |
| Teilnahme Vereinsturnier | 48,46% 1.508 |
| regionale oder lokale Turniere | 49,52% 1.541 |
| nationale Turniere und Opens | 31,27% 973 |
| internationale Turniere und Opens | 17,96% 559 |
| Partien im privaten Umfeld | 24,84% 773 |
| Partien in lokalen Treffpunkten z.B. Seniorenbegegnungsstätten, Parks. | 4,27% 133 |
| Partien in der Schule (AG, Pausen o.a.) | 6,94% 216 |
| Partien in einem anderen Umfeld | 21,11% 657 |
| Befragte gesamt: 3.112 | |

**Q4 Seit wie vielen Jahren spielen Sie
Schach (unabhängig von einer
Vereinsmitgliedschaft)?**

Beantwortet: 3.052 Übersprungen: 192

**Q5 Seit wie vielen Jahren sind Sie
Vereinsmitglied?**

Beantwortet: 3.015 Übersprungen: 229


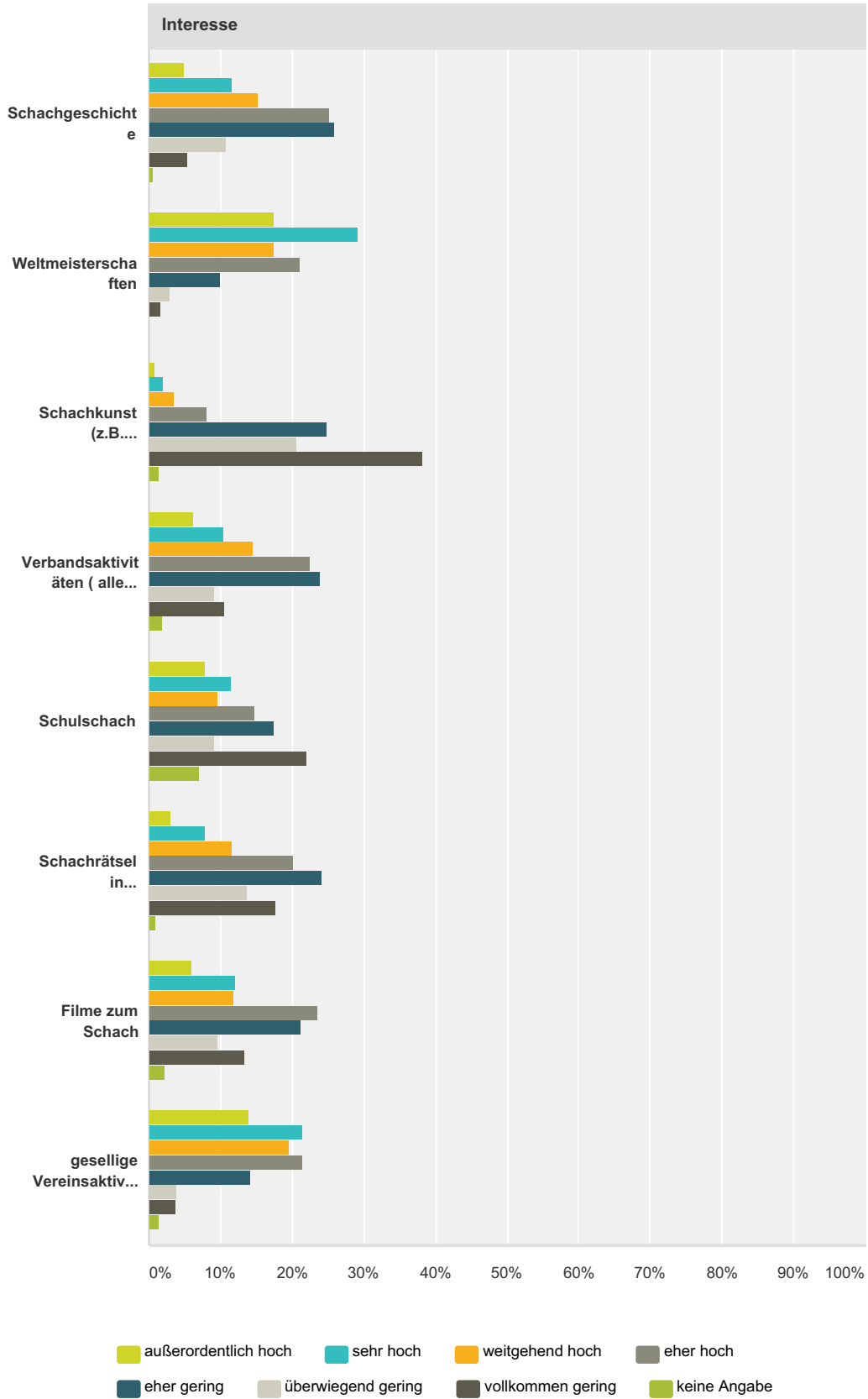
**Q6 Wie hoch ist ihre aktuelle DWZ
(geschätzt reicht aus)?**

Beantwortet: 3.005 Übersprungen: 239

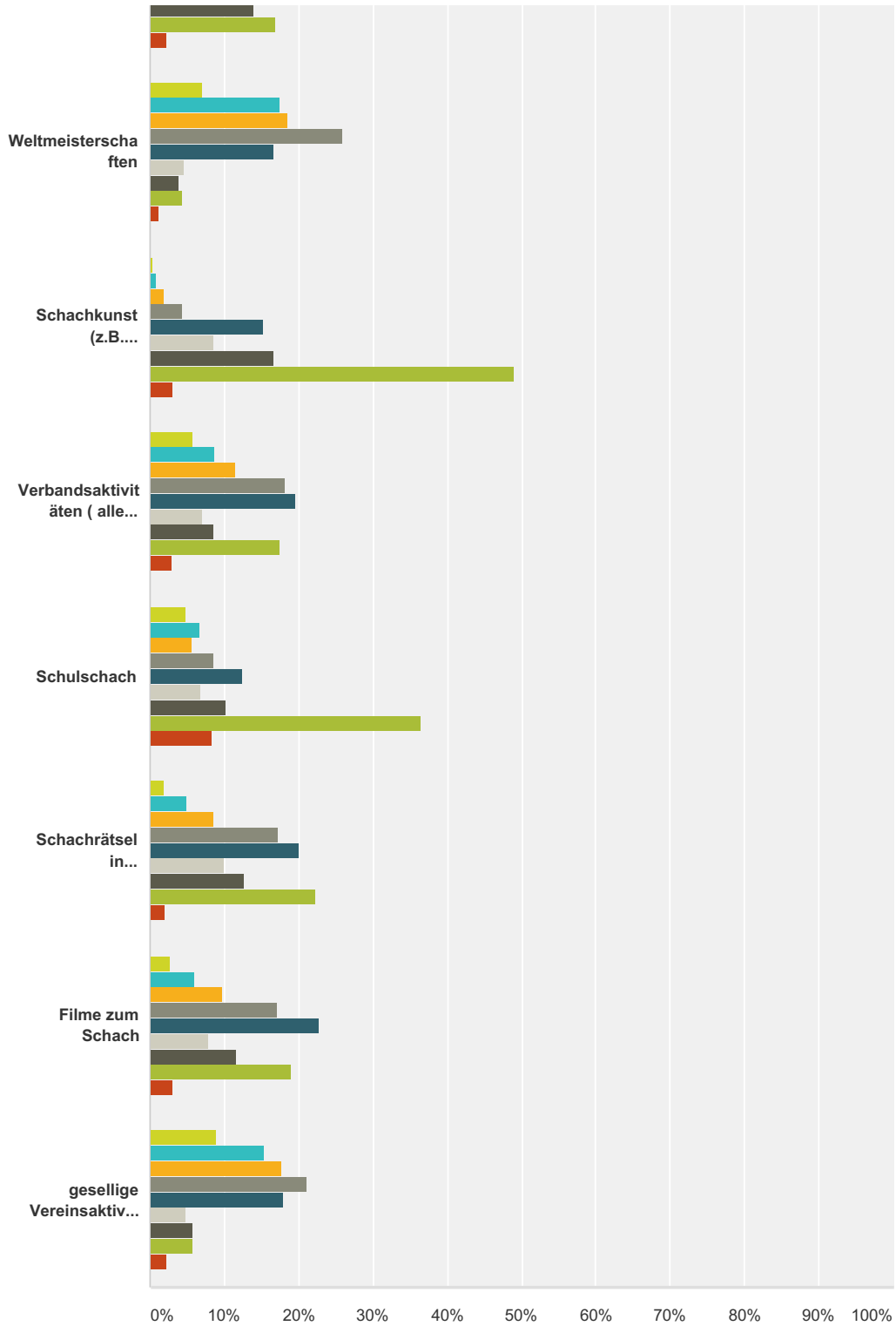
**Q7 Wie schätzen Sie ihr Interesse und Ihre
Beschäftigung für folgende Schachbereiche
ein?**

Beantwortet: 2.925 Übersprungen: 319

Mitgliederumfrage Deutscher Schachbund



Mitgliederumfrage Deutscher Schachbund



■ außerordentlich intensiv
 ■ sehr intensiv
 ■ weitgehend intensiv
 ■ eher intensiv
■ eher gering
 ■ überwiegend gering
 ■ sehr gering
 ■ vollkommen gering
■ keine Angabe

| Interesse | | | | | | | | | |
|-----------|----------------------|-----------|-----------------|-----------|-------------|--------------------|-------------------|--------------|--------|
| | außerordentlich hoch | sehr hoch | weitgehend hoch | eher hoch | eher gering | überwiegend gering | vollkommen gering | keine Angabe | Gesamt |
| | | | | | | | | | |

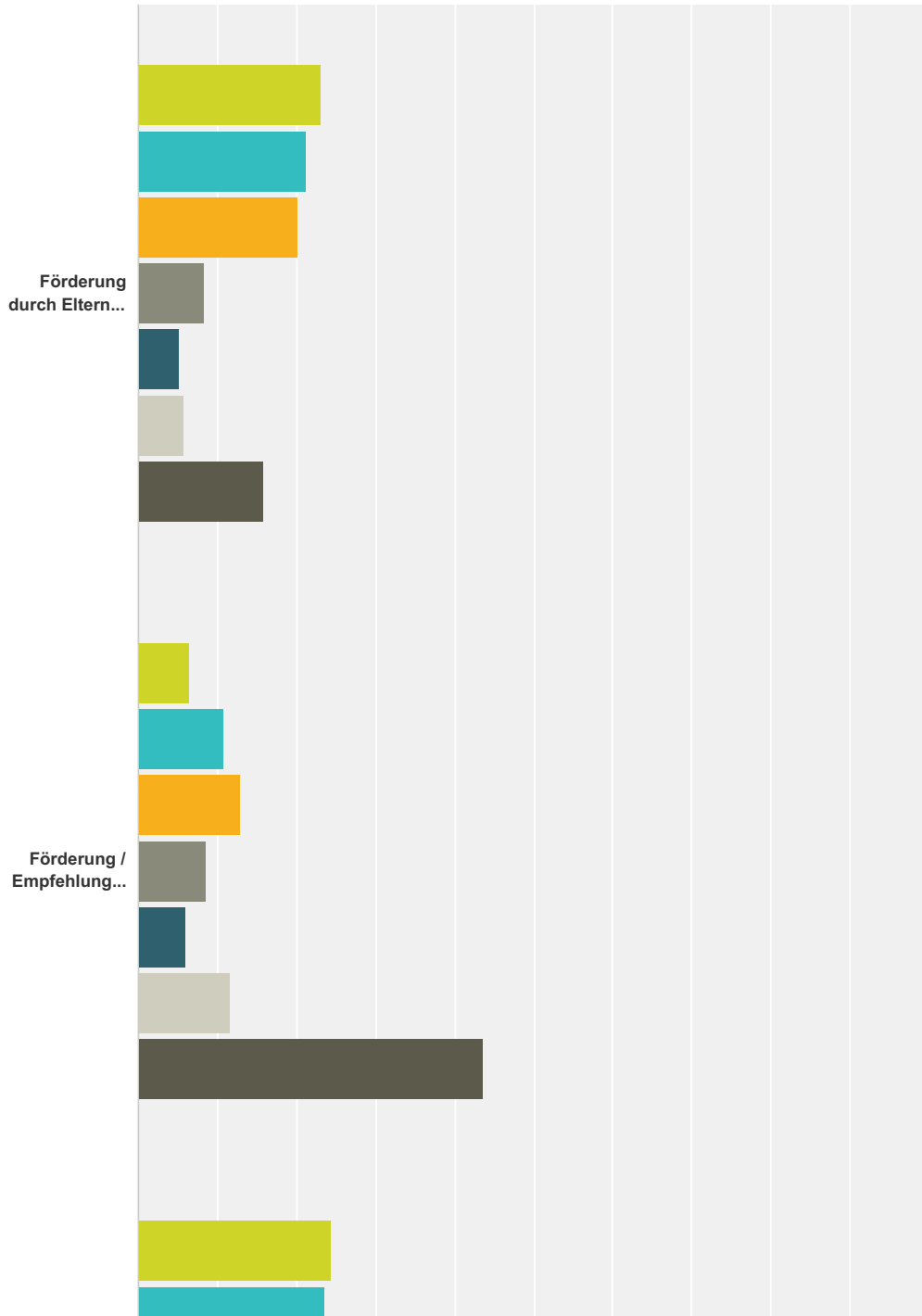
Mitgliederumfrage Deutscher Schachbund

| | | | | | | | | | |
|--|----------------------|----------------------|----------------------|----------------------|----------------------|----------------------|------------------------|---------------------|-------|
| Schachgeschichte | 4,93% 142 | 11,67% 336 | 15,28% 440 | 25,32% 729 | 25,88% 745 | 10,77% 310 | 5,49% 158 | 0,66% 19 | 2.879 |
| Weltmeisterschaften | 17,63% 510 | 29,21% 845 | 17,46% 505 | 21,02% 608 | 9,99% 289 | 2,94% 85 | 1,59% 46 | 0,17% 5 | 2.893 |
| Schachkunst (z.B. Ausstellungen, alte Spiele und Drucke) | 0,91% 26 | 2,00% 57 | 3,48% 99 | 8,22% 234 | 24,84% 707 | 20,77% 591 | 38,30% 1.090 | 1,48% 42 | 2.846 |
| Verbandsaktivitäten (alle Ebenen) | 6,25% 179 | 10,51% 301 | 14,70% 421 | 22,56% 646 | 24,06% 689 | 9,29% 266 | 10,72% 307 | 1,92% 55 | 2.864 |
| Schulschach | 7,87% 223 | 11,50% 326 | 9,63% 273 | 14,89% 422 | 17,50% 496 | 9,21% 261 | 22,19% 629 | 7,20% 204 | 2.834 |
| Schachrätsel in Zeitschriften | 3,16% 90 | 7,98% 227 | 11,70% 333 | 20,20% 575 | 24,24% 690 | 13,88% 395 | 17,71% 504 | 1,12% 32 | 2.846 |
| Filme zum Schach | 5,98% 170 | 12,09% 344 | 11,95% 340 | 23,66% 673 | 21,23% 604 | 9,56% 272 | 13,32% 379 | 2,21% 63 | 2.845 |
| gesellige Vereinsaktivitäten | 13,94% 399 | 21,45% 614 | 19,59% 561 | 21,41% 613 | 14,29% 409 | 4,05% 116 | 3,81% 109 | 1,47% 42 | 2.863 |

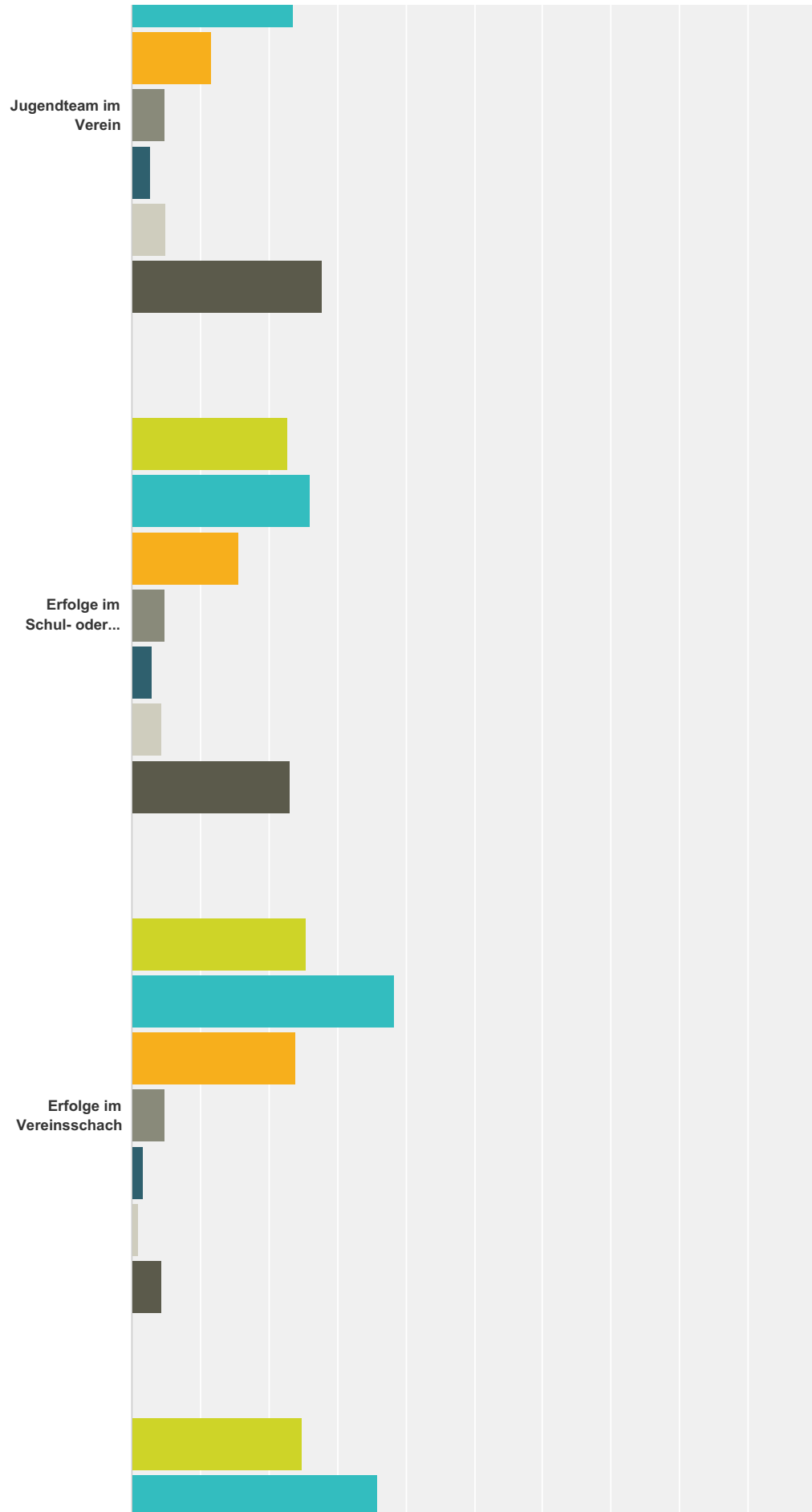
| Beschäftigung | | | | | | | | | | |
|--|--------------------------|----------------------|----------------------|----------------------|----------------------|----------------------|----------------------|------------------------|---------------------|--------|
| | außerordentlich intensiv | sehr intensiv | weitgehend intensiv | eher intensiv | eher gering | überwiegend gering | sehr gering | vollkommen gering | keine Angabe | Gesamt |
| Schachgeschichte | 1,52% 40 | 3,43% 90 | 7,70% 202 | 16,39% 430 | 29,73% 780 | 8,08% 212 | 14,06% 369 | 16,88% 443 | 2,21% 58 | 2.624 |
| Weltmeisterschaften | 7,02% 185 | 17,45% 460 | 18,51% 488 | 25,99% 685 | 16,81% 443 | 4,63% 122 | 3,87% 102 | 4,44% 117 | 1,29% 34 | 2.636 |
| Schachkunst (z.B. Ausstellungen, alte Spiele und Drucke) | 0,46% 12 | 0,77% 20 | 1,85% 48 | 4,48% 116 | 15,21% 394 | 8,46% 219 | 16,64% 431 | 49,03% 1.270 | 3,09% 80 | 2.590 |
| Verbandsaktivitäten (alle Ebenen) | 5,82% 152 | 8,85% 231 | 11,46% 299 | 18,24% 476 | 19,69% 514 | 7,05% 184 | 8,47% 221 | 17,43% 455 | 2,99% 78 | 2.610 |
| Schulschach | 4,76% 123 | 6,77% 175 | 5,53% 143 | 8,48% 219 | 12,46% 322 | 6,81% 176 | 10,29% 266 | 36,57% 945 | 8,32% 215 | 2.584 |
| Schachrätsel in Zeitschriften | 1,81% 47 | 5,06% 131 | 8,57% 222 | 17,25% 447 | 20,11% 521 | 10,00% 259 | 12,66% 328 | 22,42% 581 | 2,12% 55 | 2.591 |
| Filme zum Schach | 2,67% 69 | 5,99% 155 | 9,74% 252 | 17,16% 444 | 22,73% 588 | 8,00% 207 | 11,64% 301 | 18,90% 489 | 3,17% 82 | 2.587 |
| gesellige Vereinsaktivitäten | 8,94% 232 | 15,52% 403 | 17,68% 459 | 21,15% 549 | 17,95% 466 | 4,74% 123 | 5,89% 153 | 5,89% 153 | 2,23% 58 | 2.596 |

Q8 Wie wichtig waren für Sie folgende persönlichen Bezüge, Erlebnisse und Personen als Anreiz zum Schachspielen? Sie können alle für Sie zutreffenden Angaben ankreuzen.+++ außerordentlich wichtig ++sehr wichtig + eher wichtig -eher unwichtig - -sehr unwichtig - - -vollkommen unwichtig

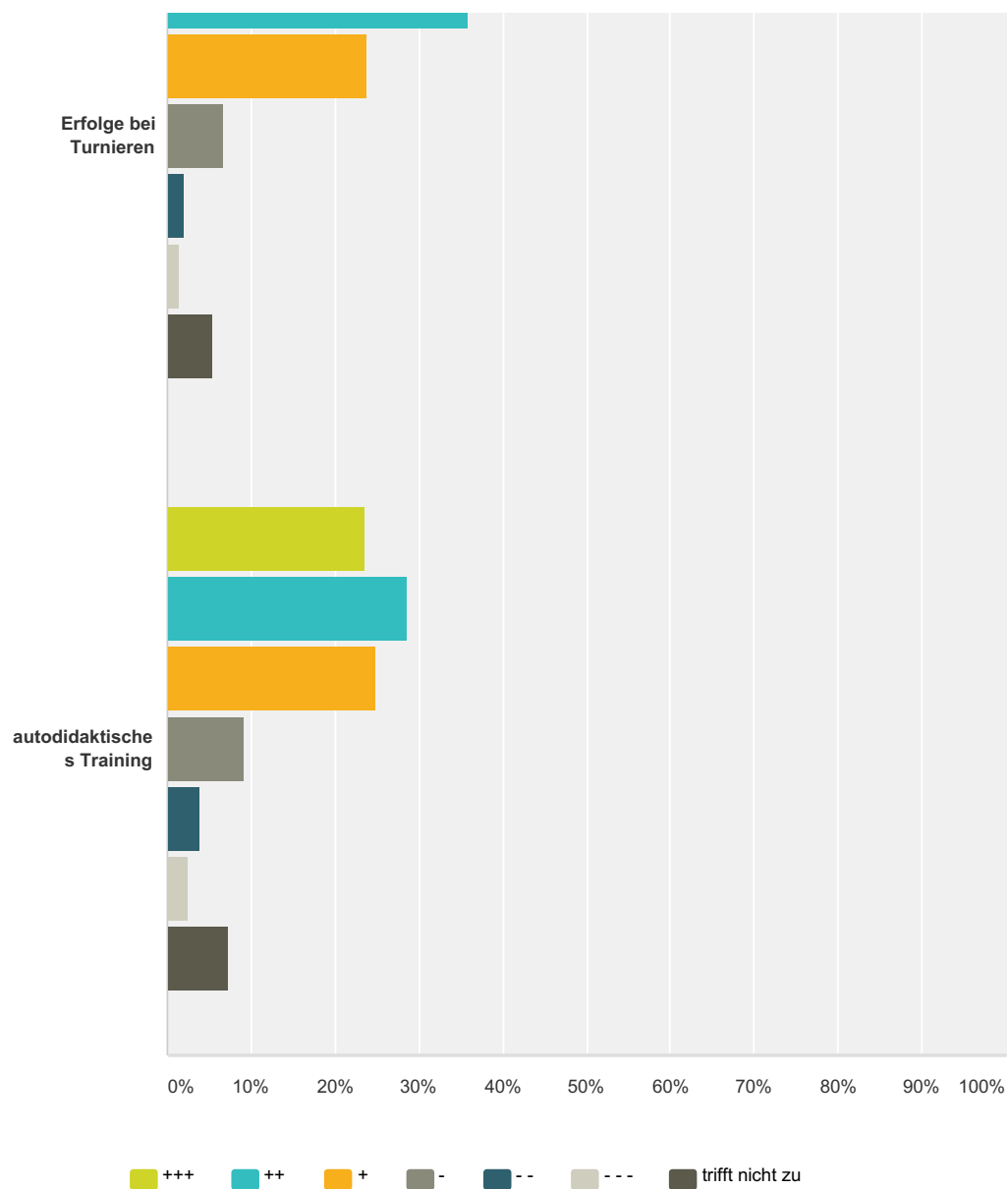
Beantwortet: 2.880 Übersprungen: 364



Mitgliederumfrage Deutscher Schachbund



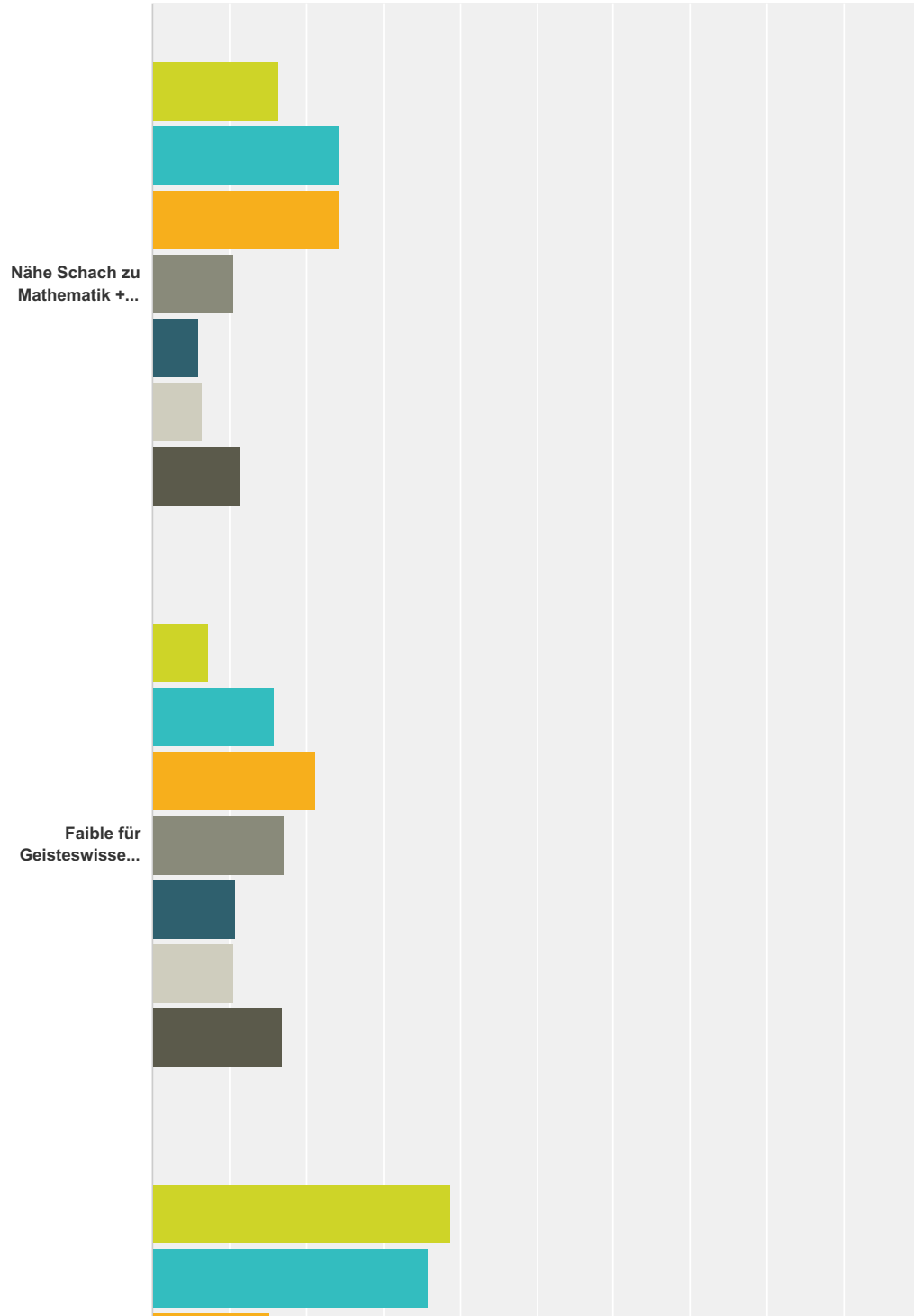
Mitgliederumfrage Deutscher Schachbund



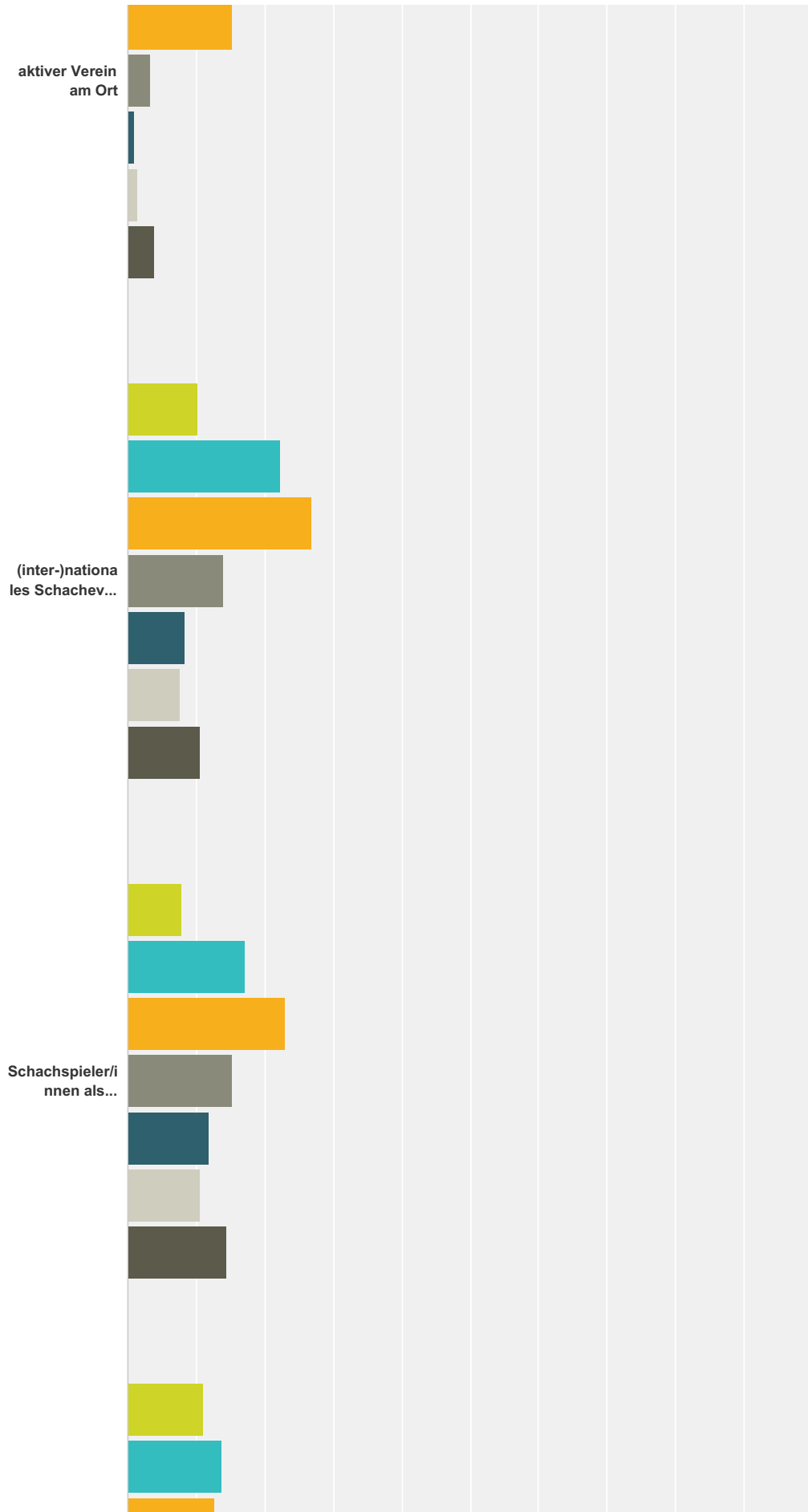
| | +++ | ++ | + | - | -- | --- | trifft nicht zu | Gesamt |
|--|---------------|-----------------|---------------|--------------|--------------|---------------|-----------------|--------|
| Förderung durch Eltern oder nahe Verwandte | 23,16% 657 | 21,40% 607 | 20,16% 572 | 8,39% 238 | 5,18% 147 | 5,92% 168 | 15,79% 448 | 2.837 |
| Förderung / Empfehlung durch Lehrer/innen | 6,45% 179 | 10,78% 299 | 12,91% 358 | 8,51% 236 | 6,02% 167 | 11,68% 324 | 43,66% 1.211 | 2.774 |
| Jugendteam im Verein | 24,44% 682 | 23,55% 657 | 11,72% 327 | 4,77% 133 | 2,76% 77 | 4,91% 137 | 27,85% 777 | 2.790 |
| Erfolge im Schul- oder Jugendschach | 22,83% 643 | 26,13% 736 | 15,73% 443 | 4,83% 136 | 2,91% 82 | 4,47% 126 | 23,11% 651 | 2.817 |
| Erfolge im Vereinsschach | 25,45% 725 | 38,43% 1.095 | 24,04% 685 | 4,84% 138 | 1,68% 48 | 1,09% 31 | 4,46% 127 | 2.849 |
| Erfolge bei Turnieren | 24,74% 703 | 35,83% 1.018 | 23,76% 675 | 6,72% 191 | 2,08% 59 | 1,44% 41 | 5,42% 154 | 2.841 |
| autodidaktisches Training | 23,65% 668 | 28,57% 807 | 24,88% 703 | 9,13% 258 | 4,00% 113 | 2,51% 71 | 7,26% 205 | 2.825 |

Q9 Fortsetzung: Wichtige persönliche Erlebnisse, Personen und Bezüge zum Schachspiel Sie können wieder alle für Sie zutreffenden Angaben ankreuzen.+++
außerordentlich wichtig ++sehr wichtig +eher wichtig - eher unwichtig --sehr unwichtig ---vollkommen unwichtig

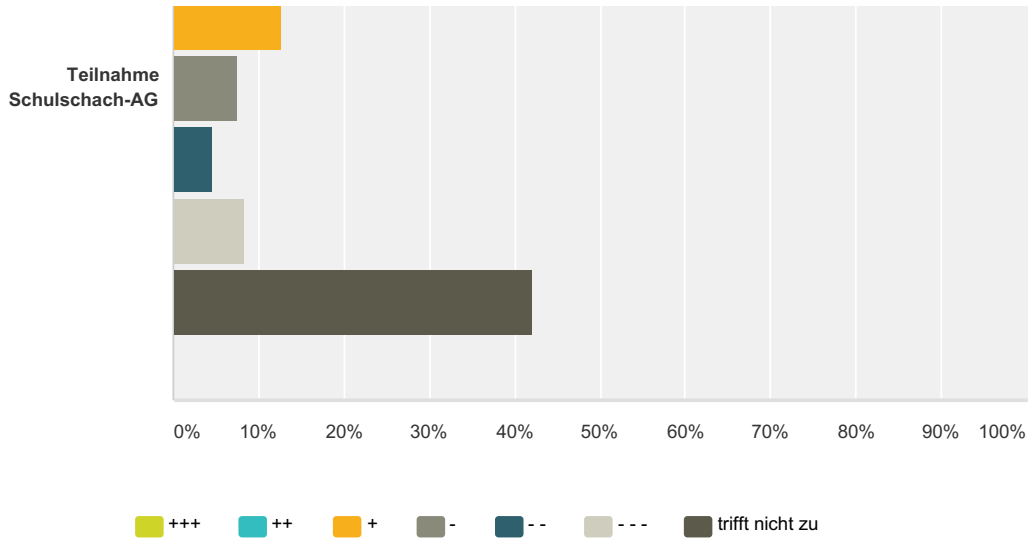
Beantwortet: 2.845 Übersprungen: 399



Mitgliederumfrage Deutscher Schachbund



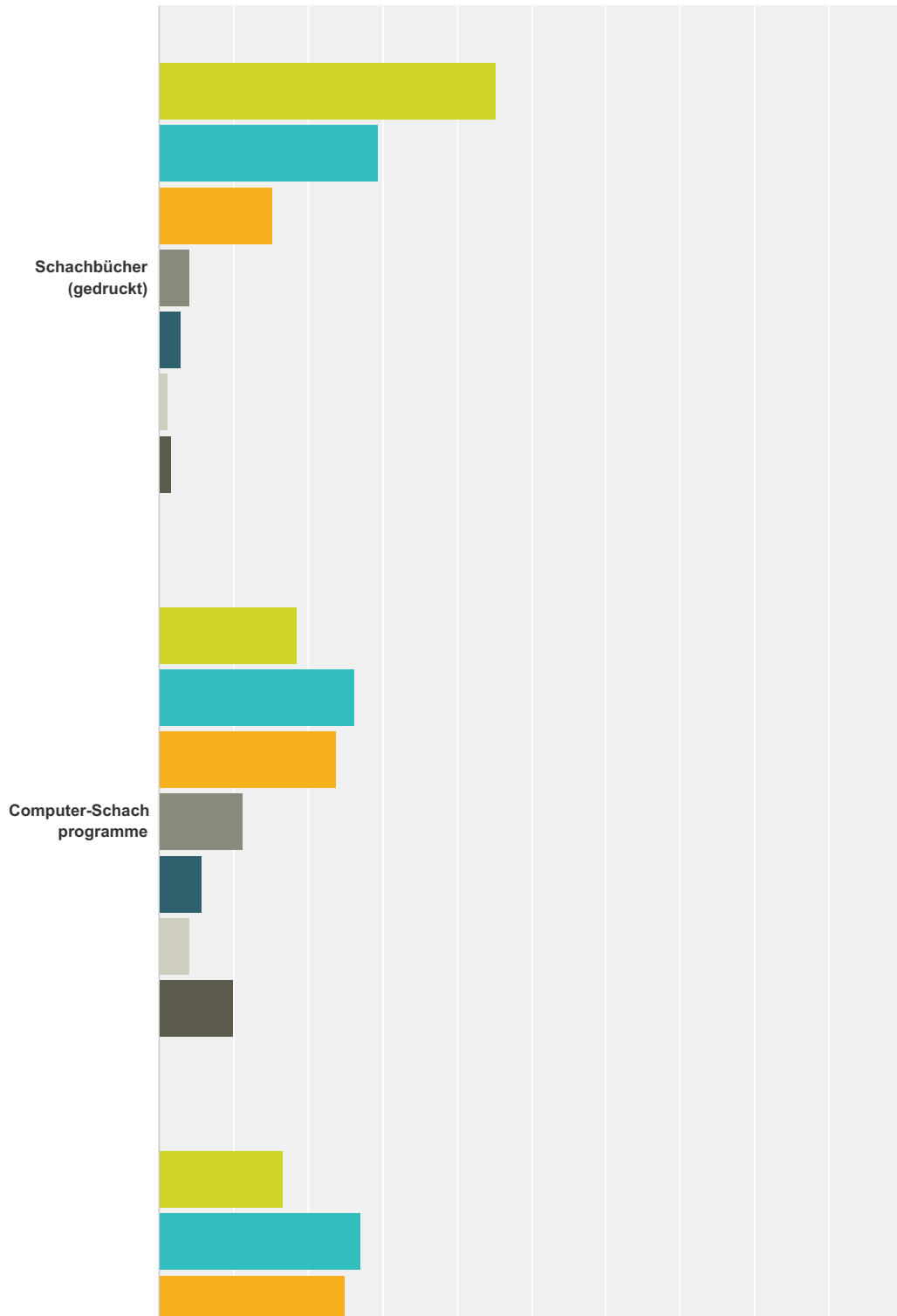
Mitgliederumfrage Deutscher Schachbund



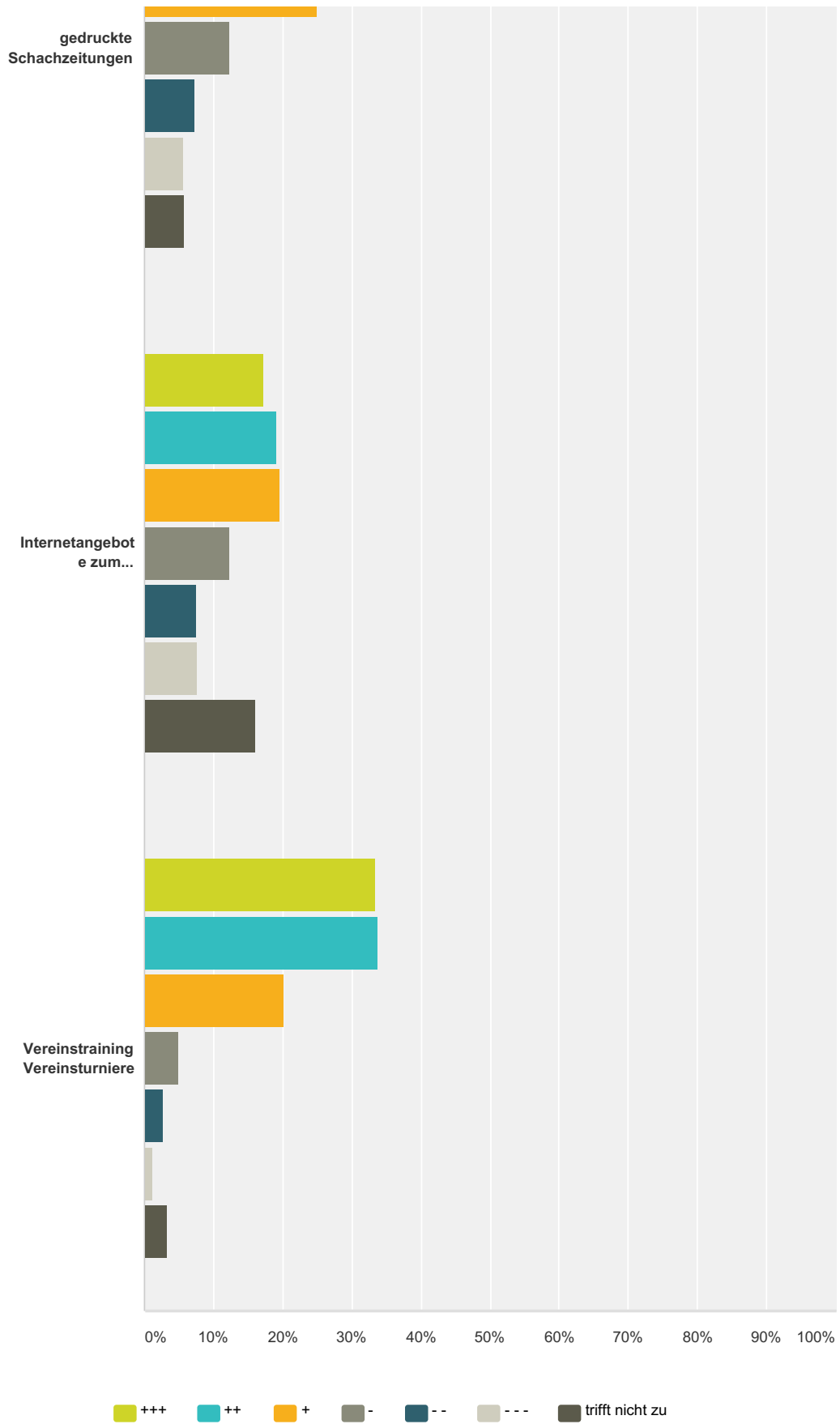
| | +++ | ++ | + | - | -- | --- | trifft nicht zu | Gesamt |
|--|-----------------|-----------------|---------------|---------------|---------------|---------------|-----------------|--------|
| Nähe Schach zu Mathematik + Naturwissenschaften | 16,46% 461 | 24,38% 683 | 24,53% 687 | 10,60% 297 | 6,10% 171 | 6,39% 179 | 11,53% 323 | 2.801 |
| Faible für Geisteswissenschaften und Philosophie | 7,23% 200 | 15,90% 440 | 21,32% 590 | 17,02% 471 | 10,95% 303 | 10,73% 297 | 16,84% 466 | 2.767 |
| aktiver Verein am Ort | 38,80% 1.093 | 35,96% 1.013 | 15,23% 429 | 3,44% 97 | 1,10% 31 | 1,46% 41 | 4,01% 113 | 2.817 |
| (inter-)nationales Schachevent wie z.B. eine WM | 10,22% 284 | 22,31% 620 | 26,88% 747 | 13,96% 388 | 8,28% 230 | 7,66% 213 | 10,69% 297 | 2.779 |
| Schachspieler/innen als Vorbild | 7,95% 221 | 17,13% 476 | 22,99% 639 | 15,22% 423 | 11,84% 329 | 10,54% 293 | 14,32% 398 | 2.779 |
| Teilnahme Schulschach-AG | 10,97% 304 | 13,75% 381 | 12,78% 354 | 7,43% 206 | 4,58% 127 | 8,34% 231 | 42,15% 1.168 | 2.771 |

**Q10 Wie wichtig waren die folgenden Dinge bzw. Angebote für Sie zum richtigen, tiefergehenden Erlernen des Schachspiels?
+++ außerordentlich wichtig ++sehr wichtig +eher wichtig -eher unwichtig - -sehr unwichtig - - -vollkommen unwichtig**

Beantwortet: 2.836 Übersprungen: 408



Mitgliederumfrage Deutscher Schachbund



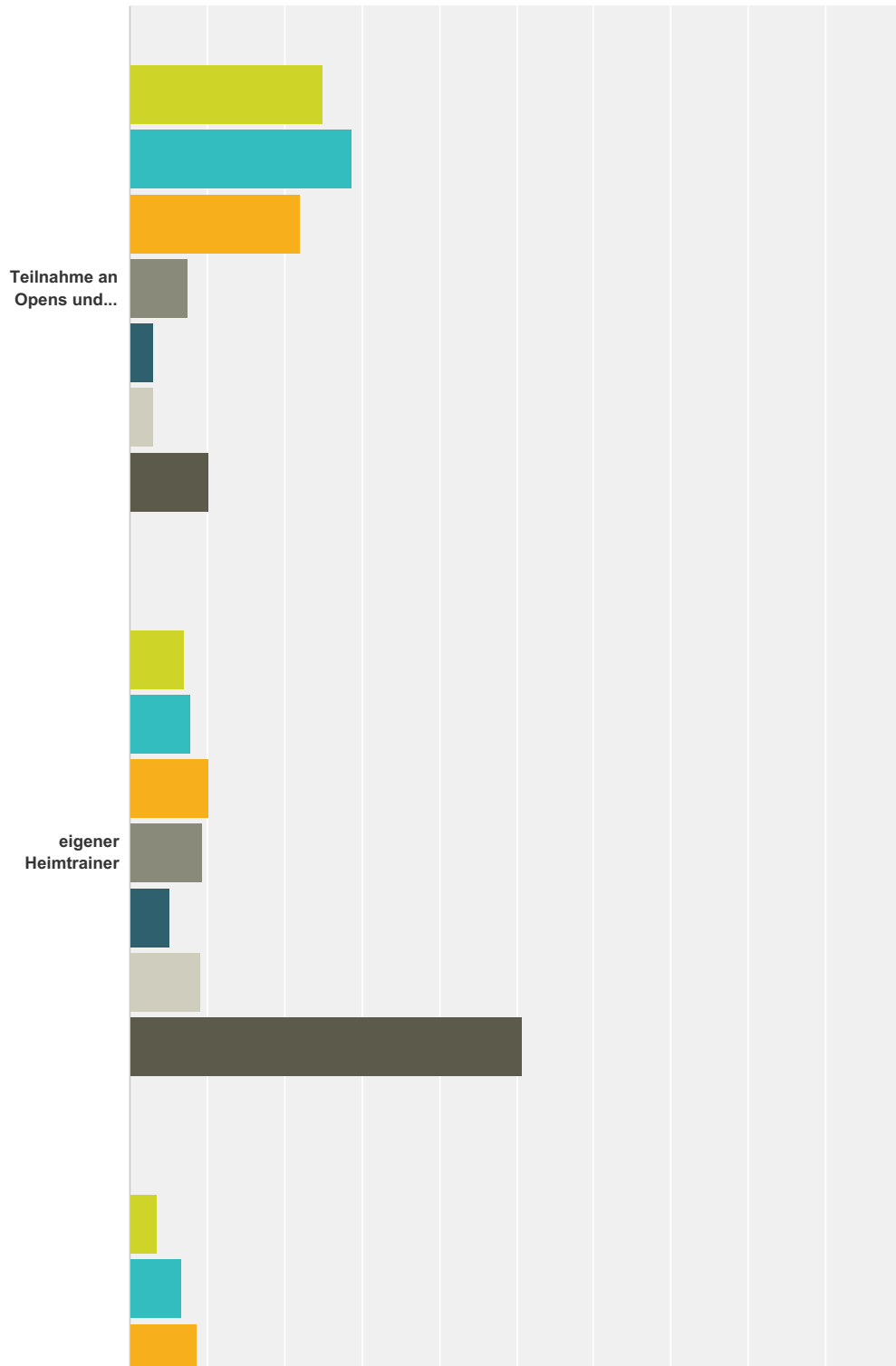
| | +++ | ++ | + | - | -- | --- | trifft nicht zu | Gesamt |
|--|-----|----|---|---|----|-----|-----------------|--------|
|--|-----|----|---|---|----|-----|-----------------|--------|

Mitgliederumfrage Deutscher Schachbund

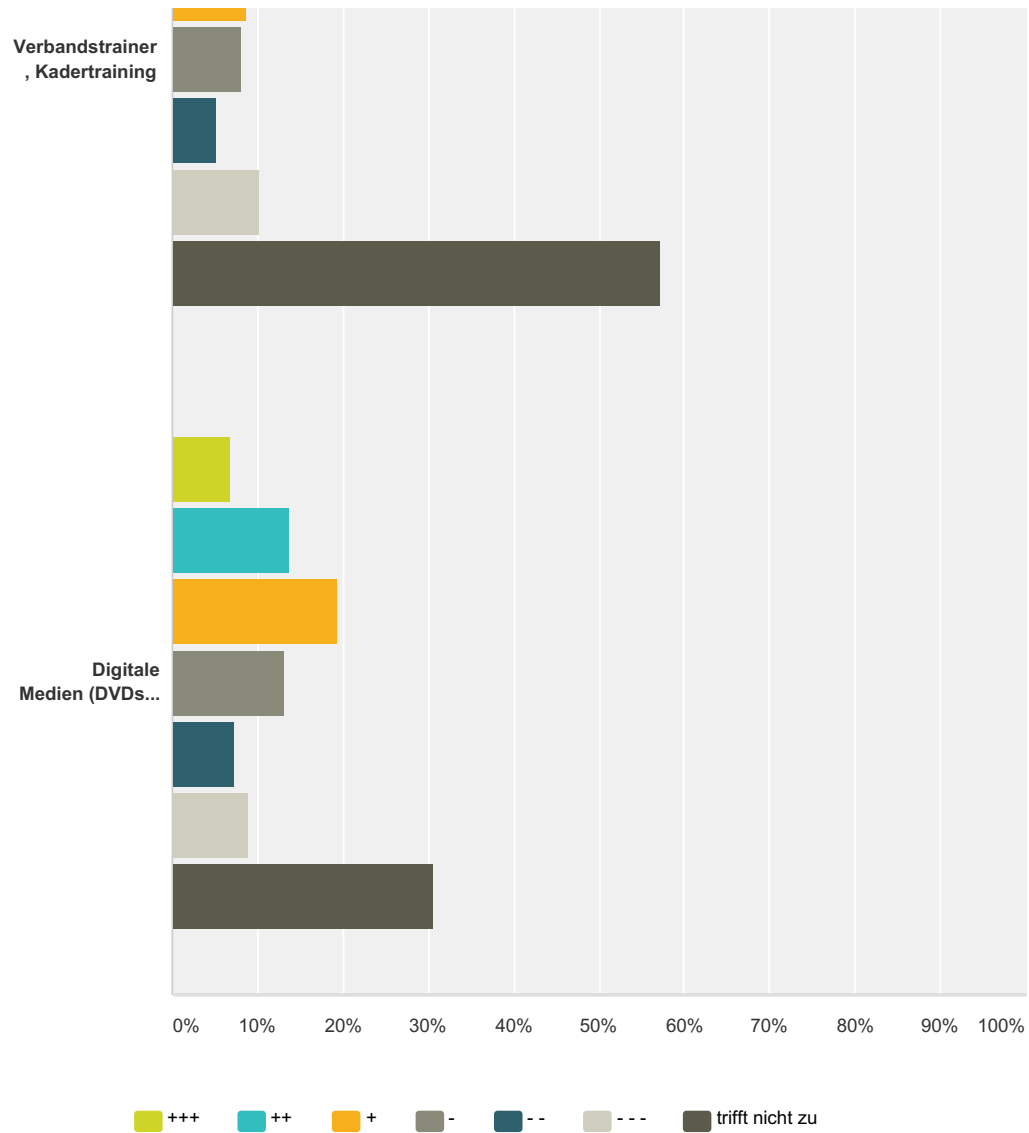
| | | | | | | | | |
|------------------------------------|------------------------|----------------------|----------------------|----------------------|---------------------|---------------------|----------------------|-------|
| Schachbücher (gedruckt) | 45,38% 1.282 | 29,52% 834 | 15,15% 428 | 4,25% 120 | 2,90% 82 | 1,17% 33 | 1,63% 46 | 2.825 |
| Computer-Schachprogramme | 18,62% 521 | 26,27% 735 | 23,87% 668 | 11,19% 313 | 5,79% 162 | 4,22% 118 | 10,04% 281 | 2.798 |
| gedruckte Schachzeitungen | 16,68% 467 | 27,22% 762 | 25,12% 703 | 12,25% 343 | 7,25% 203 | 5,61% 157 | 5,86% 164 | 2.799 |
| Internetangebote zum Schachspielen | 17,43% 486 | 19,26% 537 | 19,58% 546 | 12,27% 342 | 7,53% 210 | 7,75% 216 | 16,18% 451 | 2.788 |
| Vereinstraining Vereinsturniere | 33,42% 939 | 33,84% 951 | 20,32% 571 | 5,09% 143 | 2,67% 75 | 1,28% 36 | 3,38% 95 | 2.810 |

**Q11 Wie wichtig waren die folgenden Dinge bzw. Angebote für Sie zum Erlernen des Schachspiels? (Fortsetzung)+++
außerordentlich wichtig ++sehr wichtig +eher wichtig -eher unwichtig --sehr unwichtig ---vollkommen unwichtig**

Beantwortet: 2.810 Übersprungen: 434



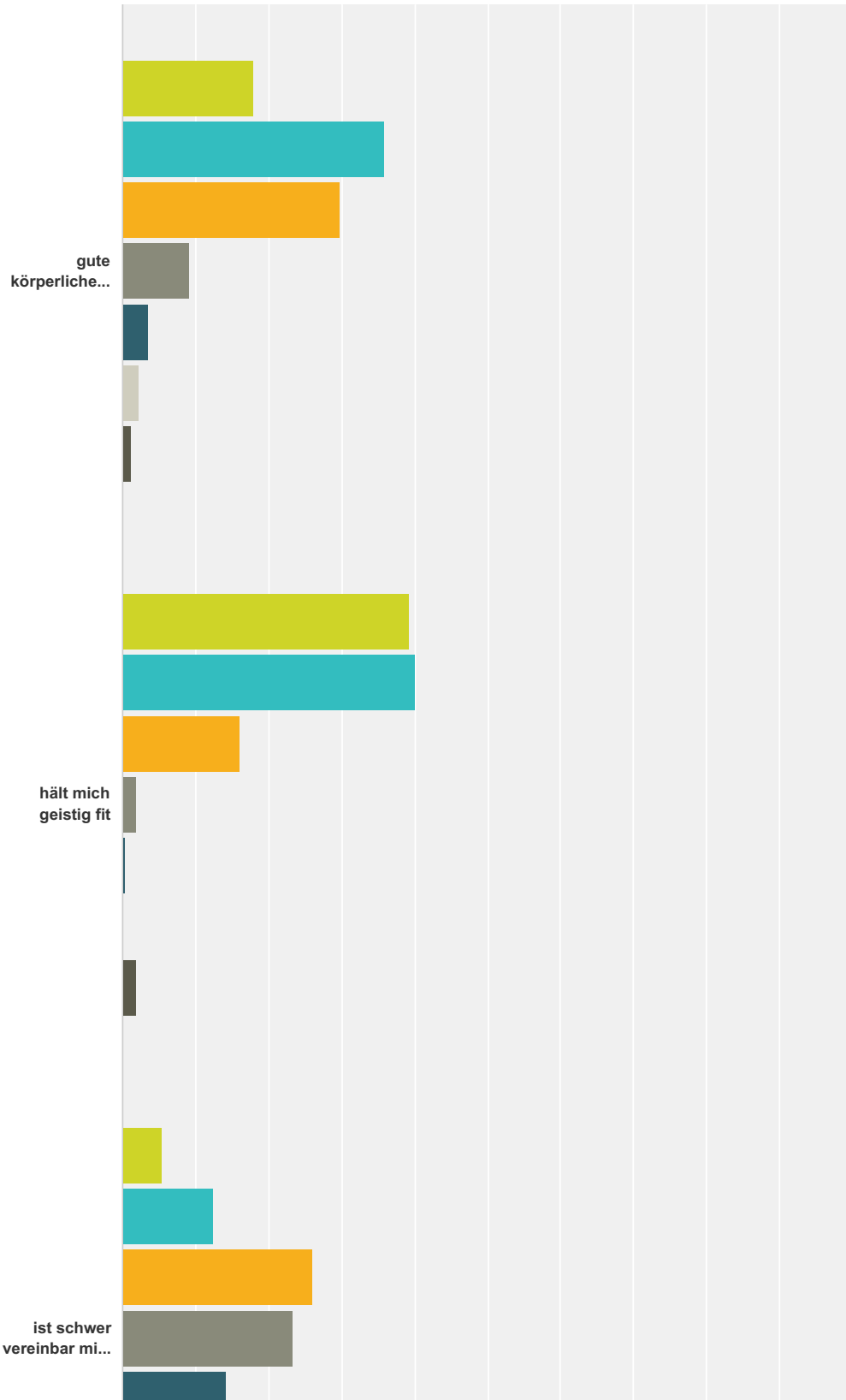
Mitgliederumfrage Deutscher Schachbund



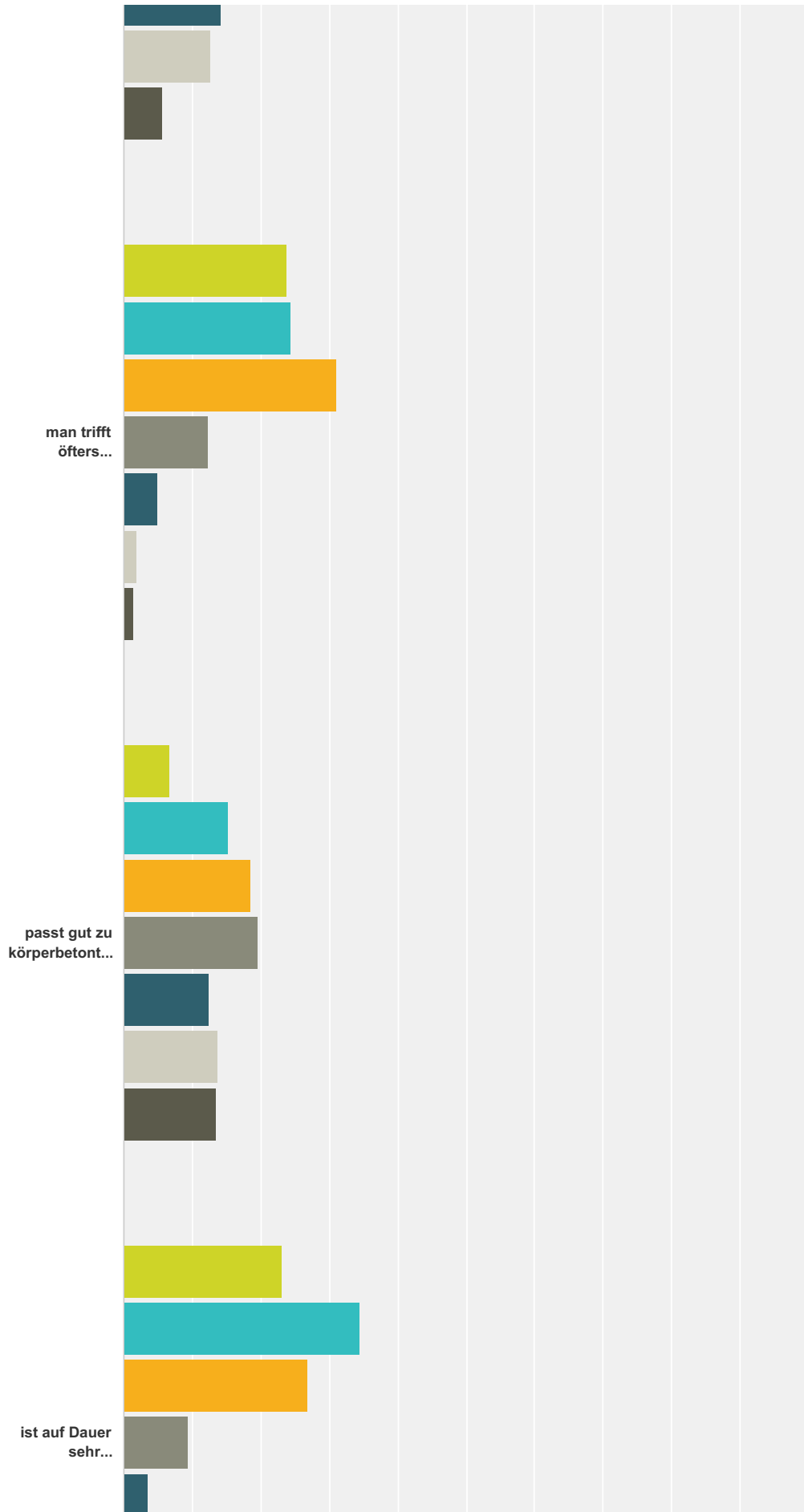
| | +++ | ++ | + | - | -- | --- | trifft nicht zu | Gesamt |
|----------------------------------|----------------------|----------------------|----------------------|----------------------|---------------------|----------------------|------------------------|--------|
| Teilnahme an Opens und Turnieren | 24,96% 698 | 28,85% 807 | 22,20% 621 | 7,51% 210 | 3,18% 89 | 3,15% 88 | 10,15% 284 | 2.797 |
| eigener Heimtrainer | 7,12% 196 | 7,99% 220 | 10,17% 280 | 9,48% 261 | 5,23% 144 | 9,23% 254 | 50,76% 1.397 | 2.752 |
| Verbandstrainer, Kadertraining | 3,64% 100 | 6,78% 186 | 8,86% 243 | 8,09% 222 | 5,28% 145 | 10,13% 278 | 57,22% 1.570 | 2.744 |
| Digitale Medien (DVDs usw.) | 6,96% 192 | 13,73% 379 | 19,38% 535 | 13,12% 362 | 7,32% 202 | 8,88% 245 | 30,62% 845 | 2.760 |

Q12 Welche persönlichen Erfahrungen haben Sie mit dem Schachspielen gemacht?

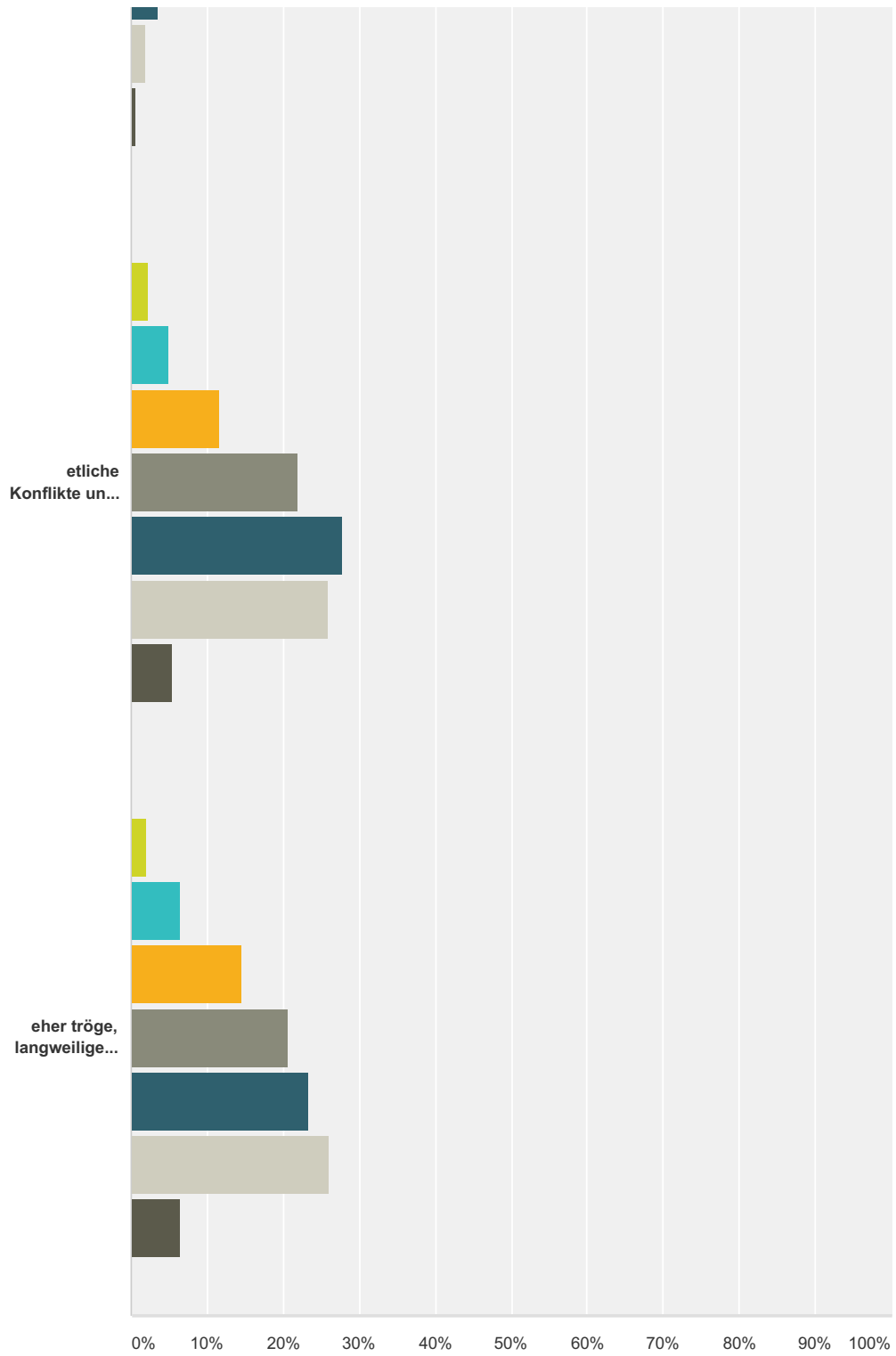
Beantwortet: 2.800 Übersprungen: 444



Mitgliederumfrage Deutscher Schachbund



Mitgliederumfrage Deutscher Schachbund



- trifft vollkommen zu
- trifft weitgehend zu
- trifft eher zu
- trifft eher nicht zu
- trifft weitgehend nicht zu
- trifft überhaupt nicht zu
- kann ich derzeit nicht beurteilen

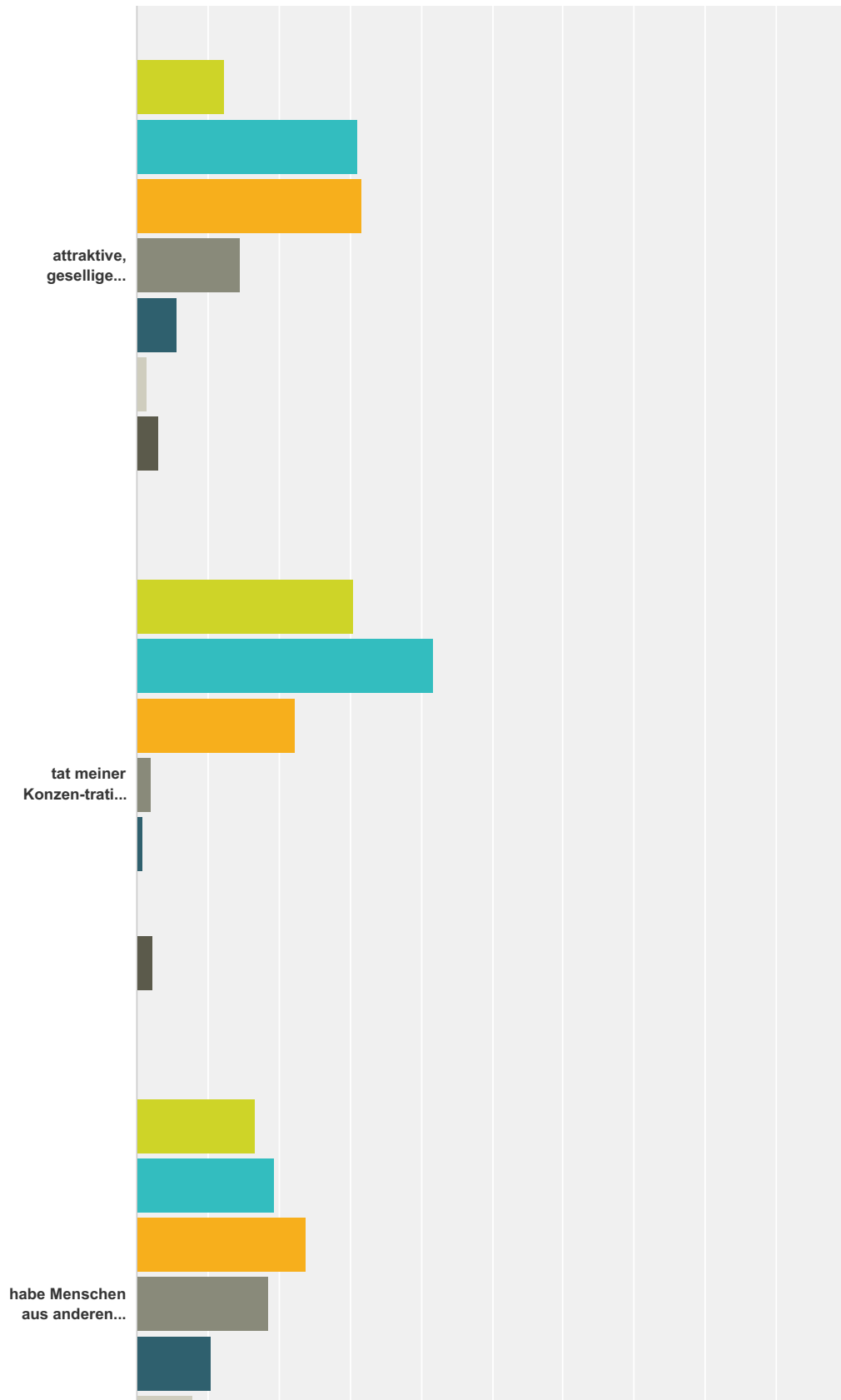
| | trifft vollkommen zu | trifft weitgehend zu | trifft eher zu | trifft eher nicht zu | trifft weitgehend nicht zu | trifft überhaupt nicht zu | kann ich derzeit nicht beurteilen | Gesamt |
|--|----------------------|----------------------|----------------|----------------------|----------------------------|---------------------------|-----------------------------------|--------|
|--|----------------------|----------------------|----------------|----------------------|----------------------------|---------------------------|-----------------------------------|--------|

Mitgliederumfrage Deutscher Schachbund

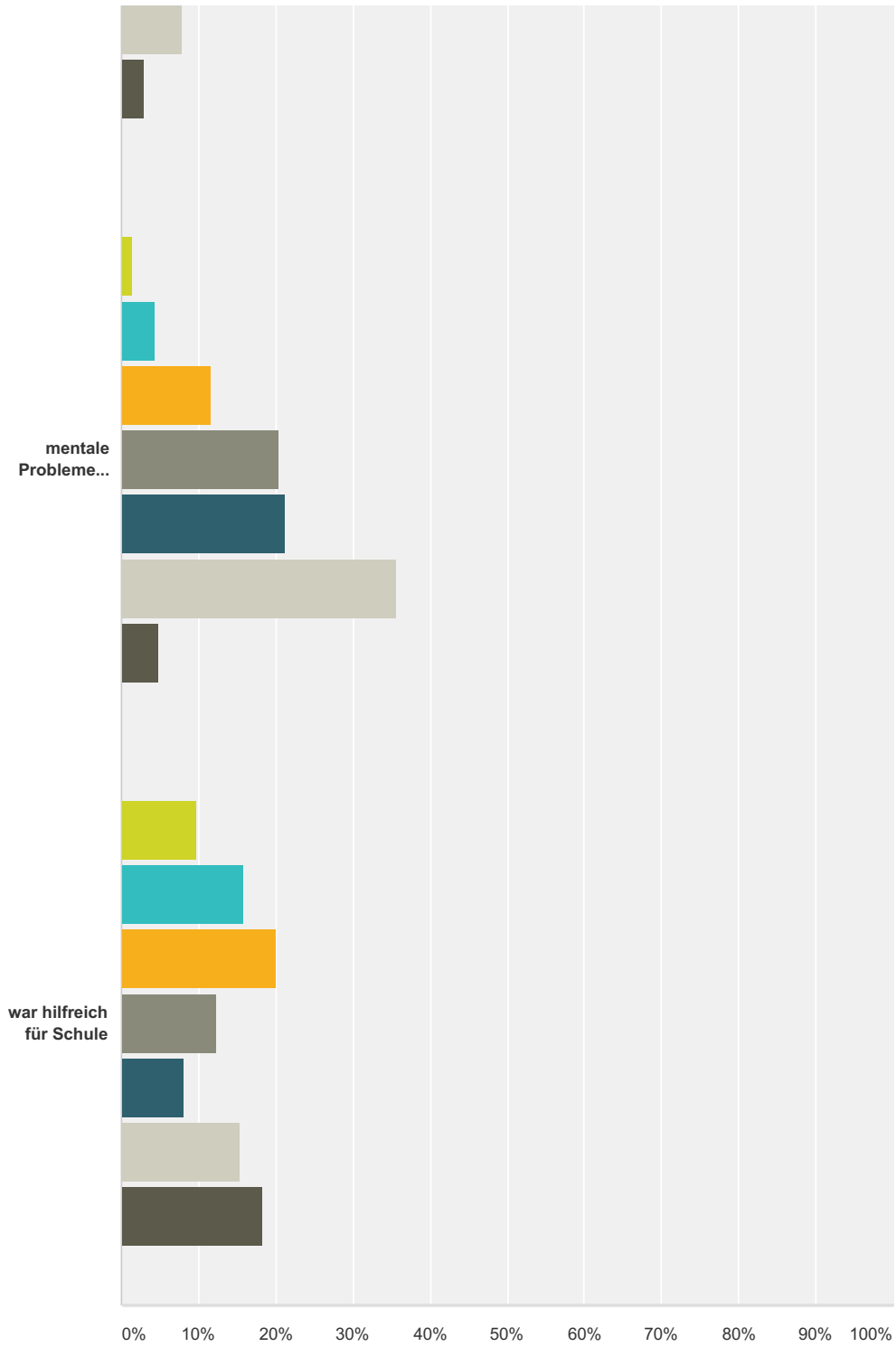
| | | | | | | | | |
|--|------------------------|------------------------|----------------------|----------------------|----------------------|----------------------|----------------------|-------|
| gute körperliche Kondition ist wichtig | 17,87% 497 | 35,89% 998 | 29,85% 830 | 9,17% 255 | 3,63% 101 | 2,30% 64 | 1,29% 36 | 2.781 |
| hält mich geistig fit | 39,30% 1.095 | 40,02% 1.115 | 16,08% 448 | 1,90% 53 | 0,47% 13 | 0,29% 8 | 1,94% 54 | 2.786 |
| ist schwer vereinbar mit Familienleben | 5,38% 149 | 12,60% 349 | 26,17% 725 | 23,29% 645 | 14,19% 393 | 12,78% 354 | 5,60% 155 | 2.770 |
| man trifft öfters sonderbare Charaktere | 23,80% 661 | 24,41% 678 | 31,00% 861 | 12,39% 344 | 5,08% 141 | 1,80% 50 | 1,51% 42 | 2.777 |
| passt gut zu körperbetonten Sport wie Fußball usw. | 6,78% 187 | 15,16% 418 | 18,53% 511 | 19,69% 543 | 12,51% 345 | 13,74% 379 | 13,60% 375 | 2.758 |
| ist auf Dauer sehr zeitaufwendig | 23,20% 645 | 34,46% 958 | 26,83% 746 | 9,39% 261 | 3,49% 97 | 1,94% 54 | 0,68% 19 | 2.780 |
| etliche Konflikte und Streit im Verein | 2,31% 64 | 4,95% 137 | 11,62% 322 | 21,99% 609 | 27,87% 772 | 25,85% 716 | 5,42% 150 | 2.770 |
| eher träge, langweilige Vereinsabende | 2,17% 60 | 6,54% 181 | 14,67% 406 | 20,63% 571 | 23,41% 648 | 26,12% 723 | 6,47% 179 | 2.768 |

Q13 Fortsetzung: persönliche Erfahrungen mit dem Schachspielen

Beantwortet: 2.767 Übersprungen: 477



Mitgliederumfrage Deutscher Schachbund



■ trifft vollkommen zu
 ■ trifft weitgehend zu
 ■ trifft eher zu
 ■ trifft eher nicht zu
■ trifft weitgehend nicht zu
 ■ trifft überhaupt nicht zu
 ■ kann ich derzeit nicht beurteilen

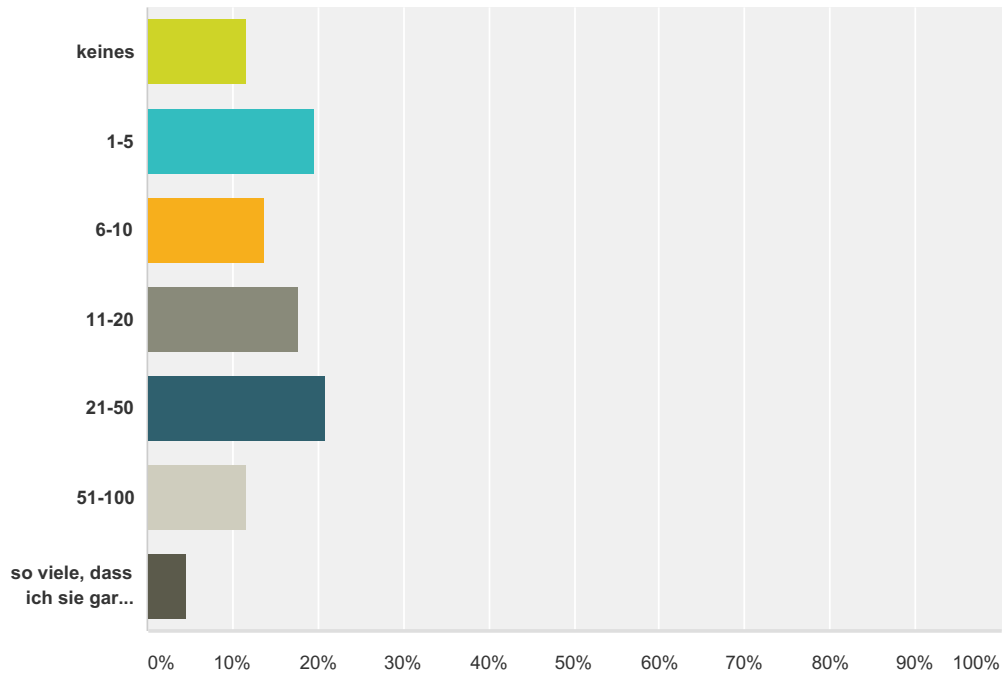
| | trifft vollkommen zu | trifft weitgehend zu | trifft eher zu | trifft eher nicht zu | trifft weitgehend nicht zu | trifft überhaupt nicht zu | kann ich derzeit nicht beurteilen | Gesamt |
|--|----------------------|----------------------|----------------|----------------------|----------------------------|---------------------------|-----------------------------------|--------|
|--|----------------------|----------------------|----------------|----------------------|----------------------------|---------------------------|-----------------------------------|--------|

Mitgliederumfrage Deutscher Schachbund

| | | | | | | | | |
|--|----------------------|------------------------|----------------------|----------------------|----------------------|----------------------|----------------------|-------|
| attraktive, gesellige Vereinsabende | 12,37% 340 | 31,17% 857 | 31,65% 870 | 14,59% 401 | 5,64% 155 | 1,42% 39 | 3,16% 87 | 2.749 |
| tat meiner Konzentrationsfähigkeit gut | 30,50% 840 | 41,72% 1.149 | 22,29% 614 | 2,03% 56 | 0,84% 23 | 0,29% 8 | 2,32% 64 | 2.754 |
| habe Menschen aus anderen Ländern kennengelernt | 16,75% 460 | 19,52% 536 | 23,82% 654 | 18,61% 511 | 10,45% 287 | 7,83% 215 | 3,02% 83 | 2.746 |
| mentale Probleme (Kopfweh, Stress, Leistungsdruck) | 1,54% 42 | 4,39% 120 | 11,63% 318 | 20,41% 558 | 21,40% 585 | 35,77% 978 | 4,86% 133 | 2.734 |
| war hilfreich für Schule | 9,88% 269 | 15,79% 430 | 20,01% 545 | 12,22% 333 | 8,22% 224 | 15,49% 422 | 18,39% 501 | 2.724 |

Q14 Wie viele offizielle Schachturniere haben Sie außerhalb von Vereins- und Bezirksturnieren bisher mitgespielt (gemeint sind Opens, nationale oder internationale Meisterschaften)?

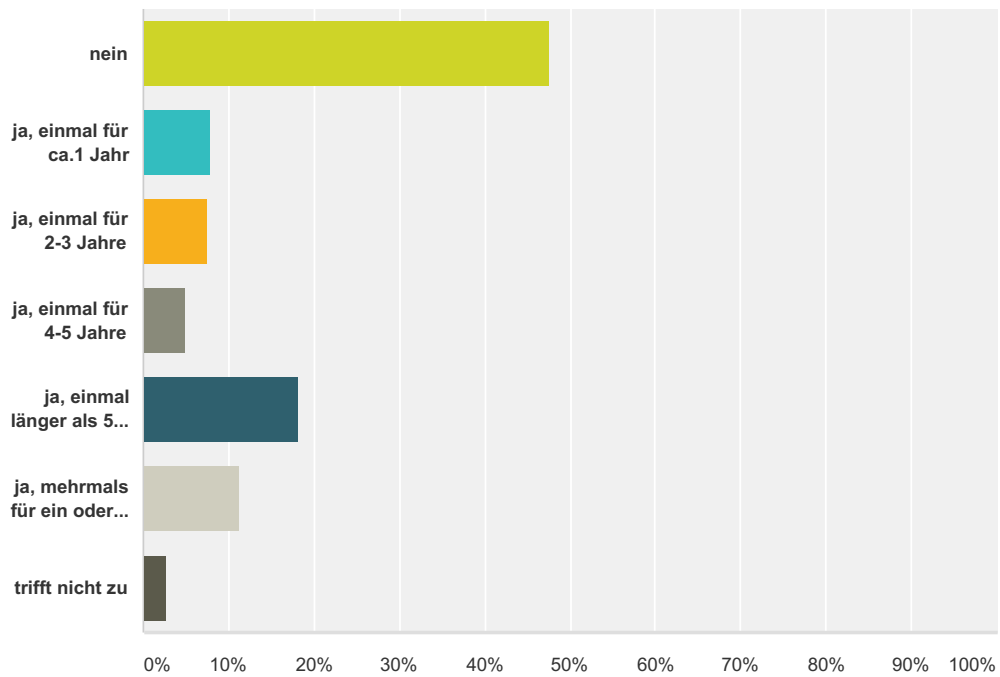
Beantwortet: 2.763 Übersprungen: 481



| Antwortoptionen | Beantwortungen |
|---|----------------|
| keines | 11,65% 322 |
| 1-5 | 19,72% 545 |
| 6-10 | 13,72% 379 |
| 11-20 | 17,70% 489 |
| 21-50 | 20,81% 575 |
| 51-100 | 11,73% 324 |
| so viele, dass ich sie gar nicht mehr zählen kann | 4,67% 129 |
| Gesamt | 2.763 |

Q15 Hatten Sie Ihre aktive Schachzeit ein- oder mehrmals unterbrochen?

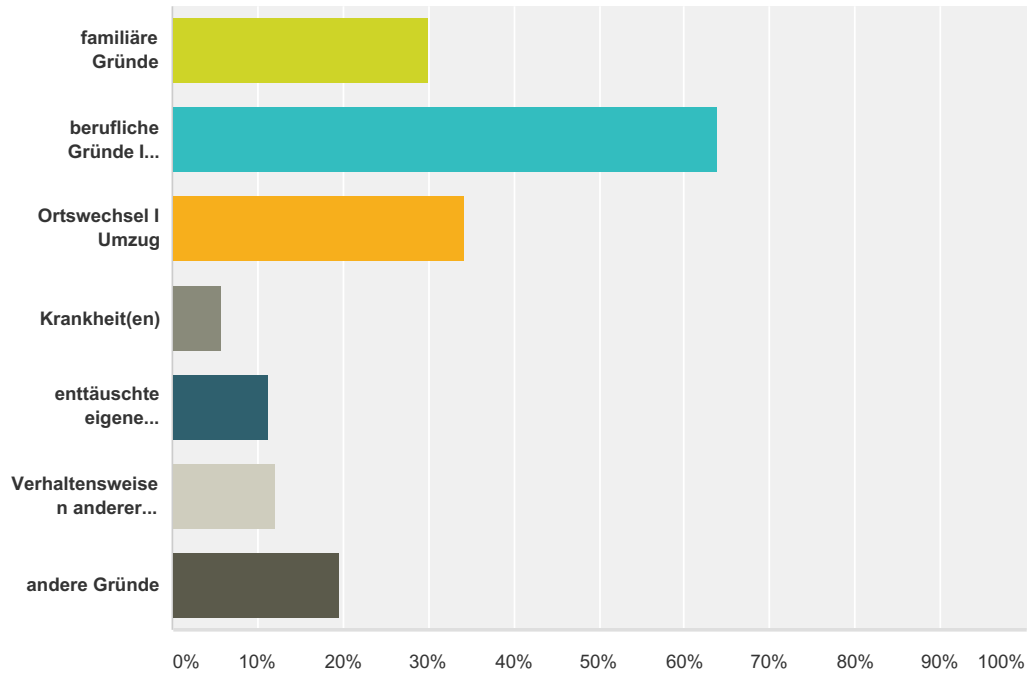
Beantwortet: 2.763 Übersprungen: 481



| Antwortoptionen | Beantwortungen | |
|---|----------------|--------------|
| nein | 47,63% | 1.316 |
| ja, einmal für ca.1 Jahr | 7,85% | 217 |
| ja, einmal für 2-3 Jahre | 7,56% | 209 |
| ja, einmal für 4-5 Jahre | 4,99% | 138 |
| ja, einmal länger als 5 Jahre | 18,06% | 499 |
| ja, mehrmals für ein oder mehrere Jahre | 11,26% | 311 |
| trifft nicht zu | 2,64% | 73 |
| Gesamt | | 2.763 |

Q16 Wenn Sie ihre Schachaktivitäten bereits einmal unterbrochen hatten: Was waren die Gründe dafür? Sie können mehrere Angaben ankreuzen

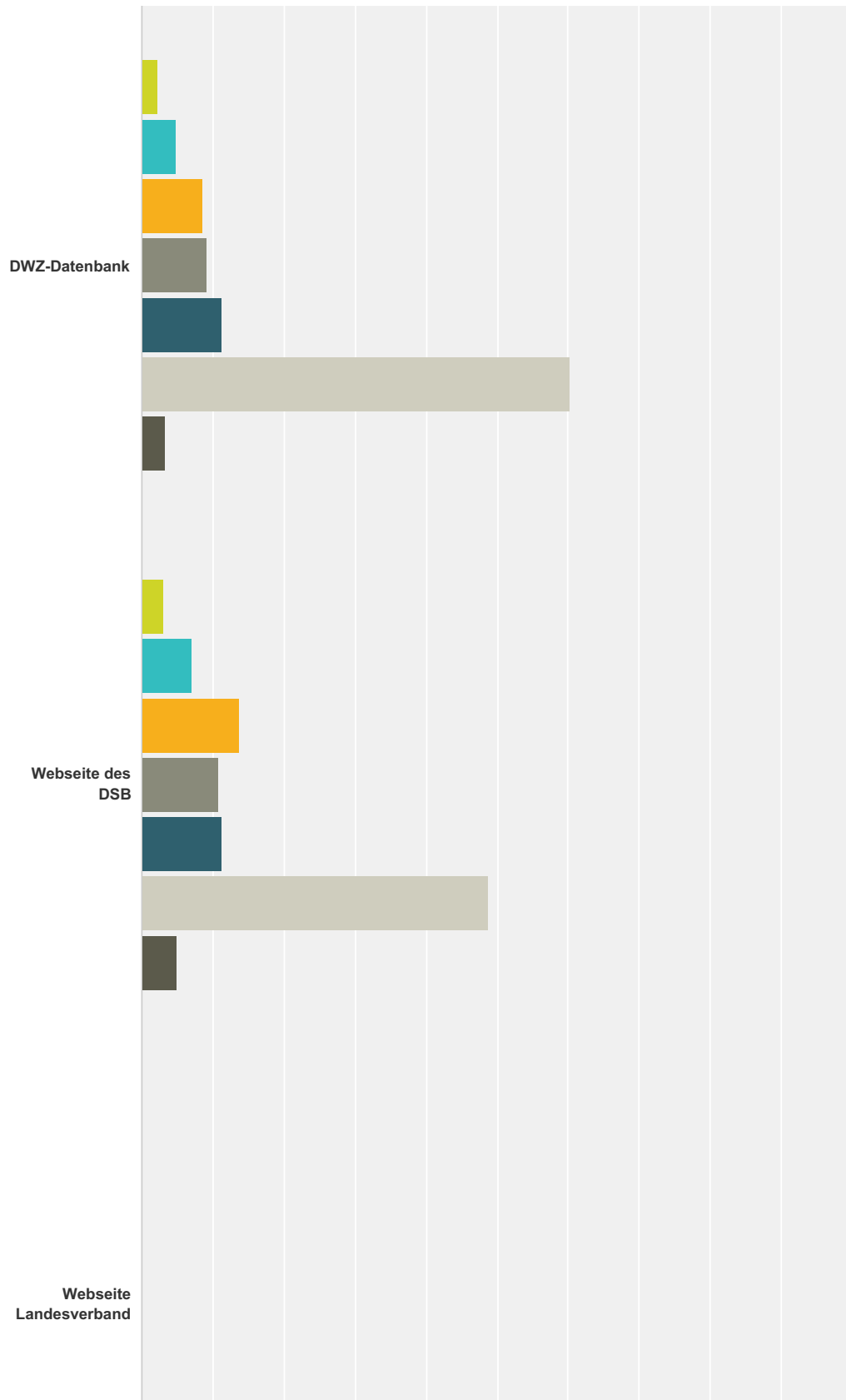
Beantwortet: 1.379 Übersprungen: 1.865



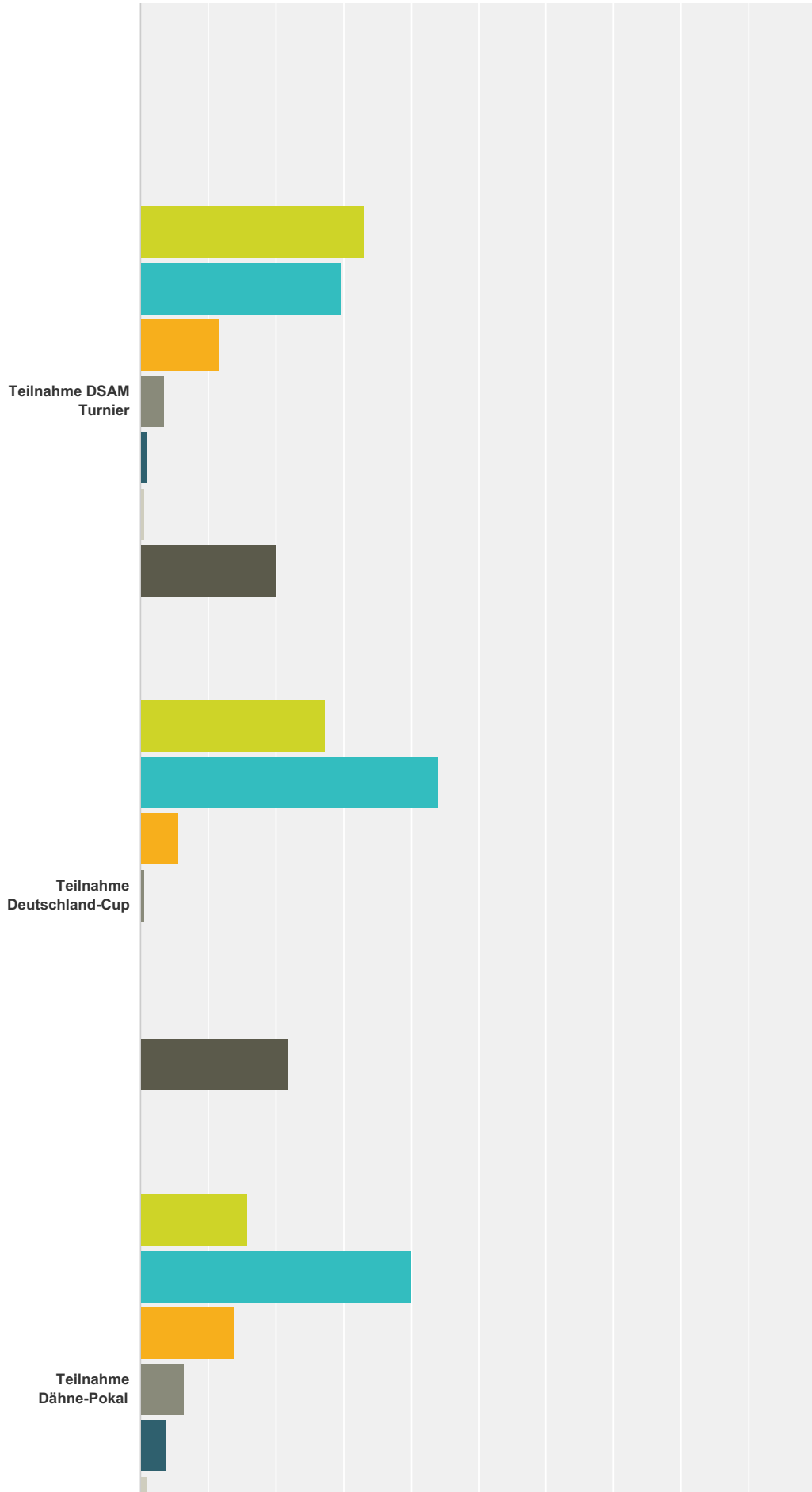
| Antwortoptionen | Beantwortungen | |
|--|----------------|-----|
| familiäre Gründe | 30,02% | 414 |
| berufliche Gründe Ausbildung Studium | 63,81% | 880 |
| Ortswechsel Umzug | 34,30% | 473 |
| Krankheit(en) | 5,87% | 81 |
| enttäuschte eigene Erwartungen bzgl. Erfolg oder Talententwicklung | 11,24% | 155 |
| Verhaltensweisen anderer Schachspieler oder Funktionäre | 12,04% | 166 |
| andere Gründe | 19,58% | 270 |
| Befragte gesamt: 1.379 | | |

Q17 Nutzen Sie - und wenn ja wie oft - folgende Angebote?

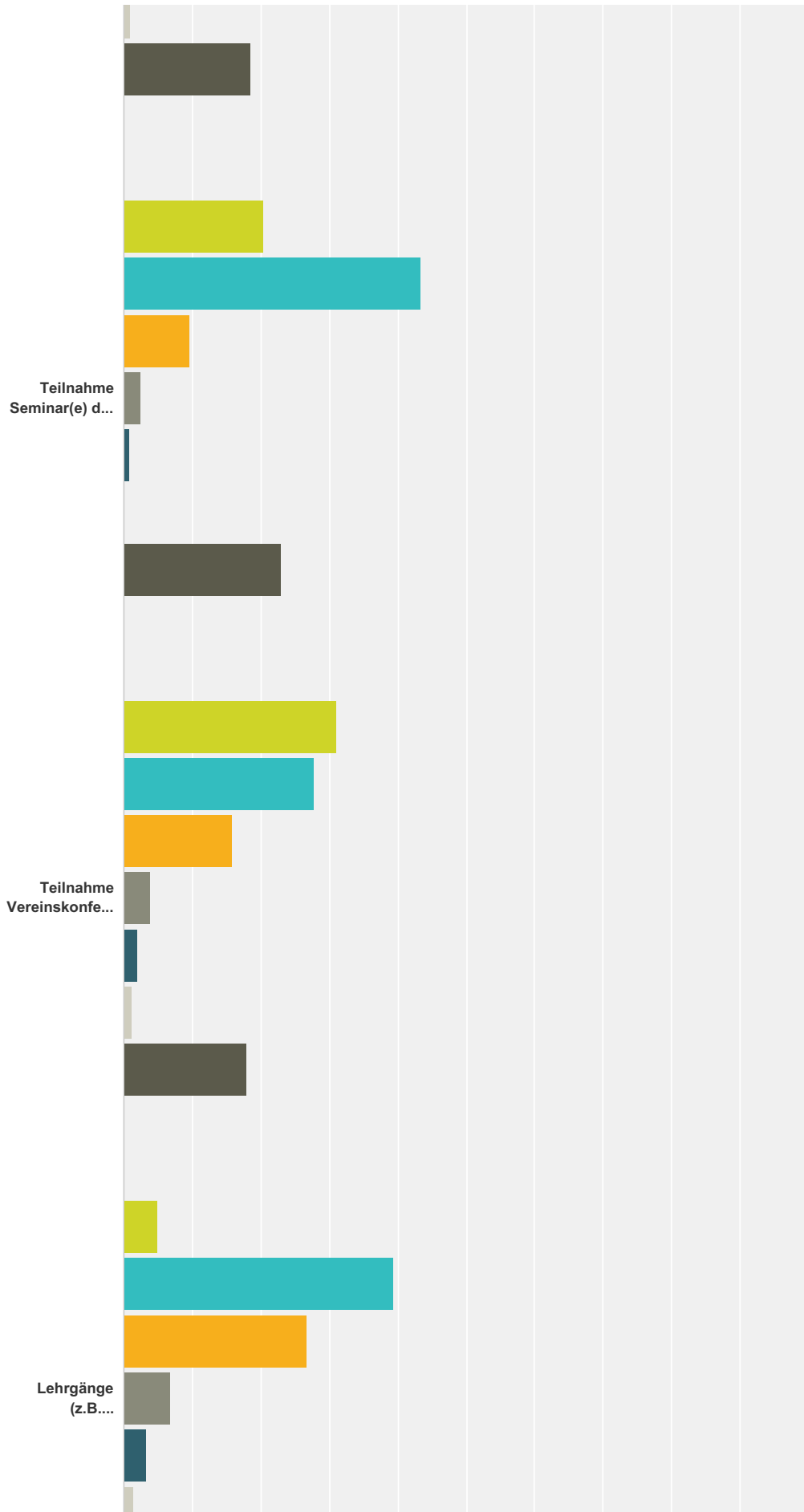
Beantwortet: 2.754 Übersprungen: 490



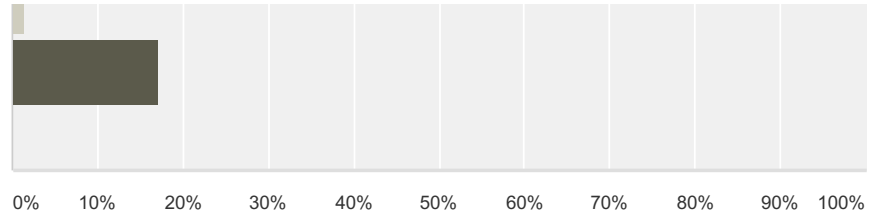
Mitgliederumfrage Deutscher Schachbund



Mitgliederumfrage Deutscher Schachbund



Mitgliederumfrage Deutscher Schachbund

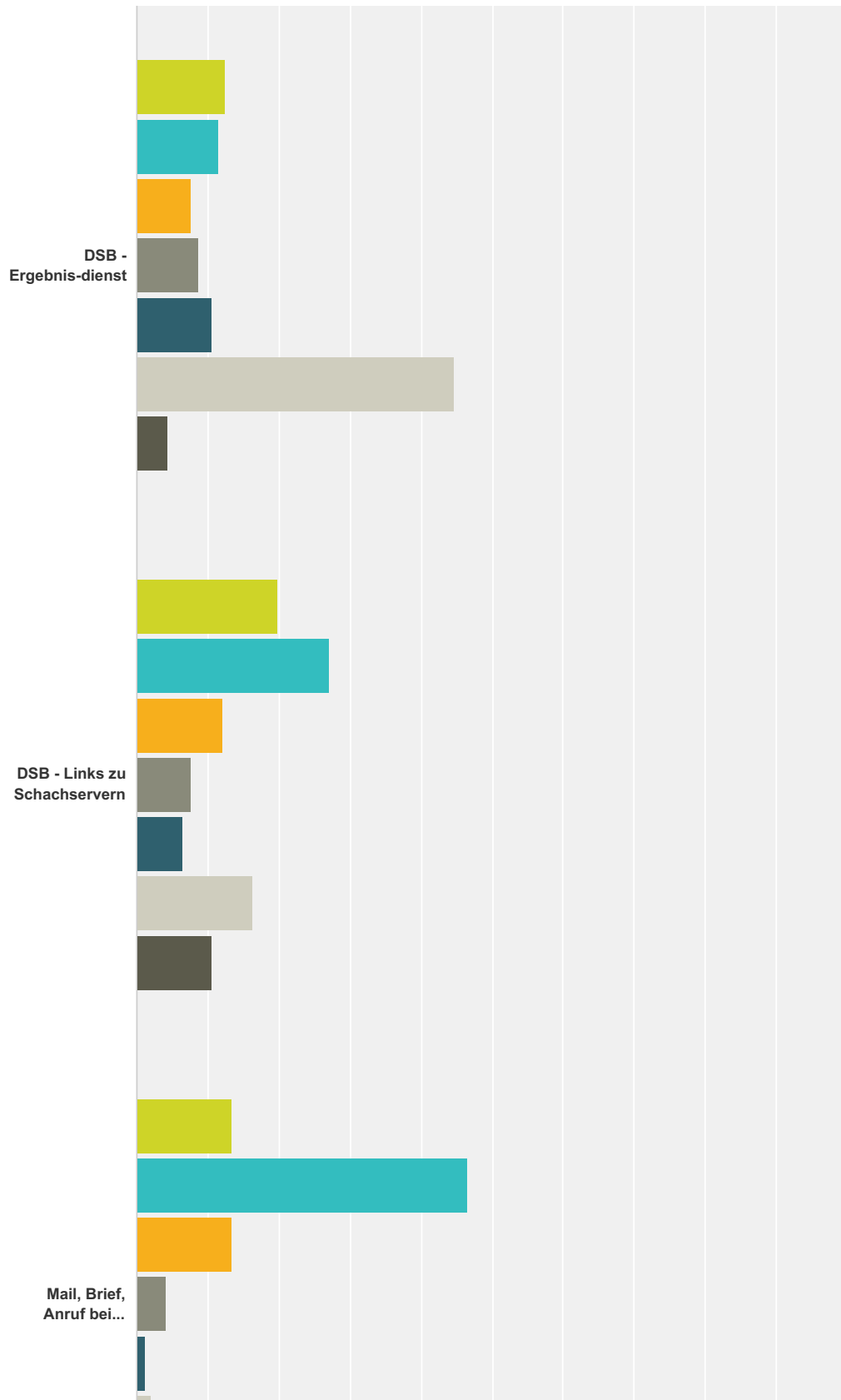


■ ist mir unbekannt
 ■ bekannt, aber nie benutzt
 ■ 1-2mal
 ■ 3-5mal
 ■ 6-10mal
■ mehr als 10mal im Jahr
■ ist für mich ohne Interesse

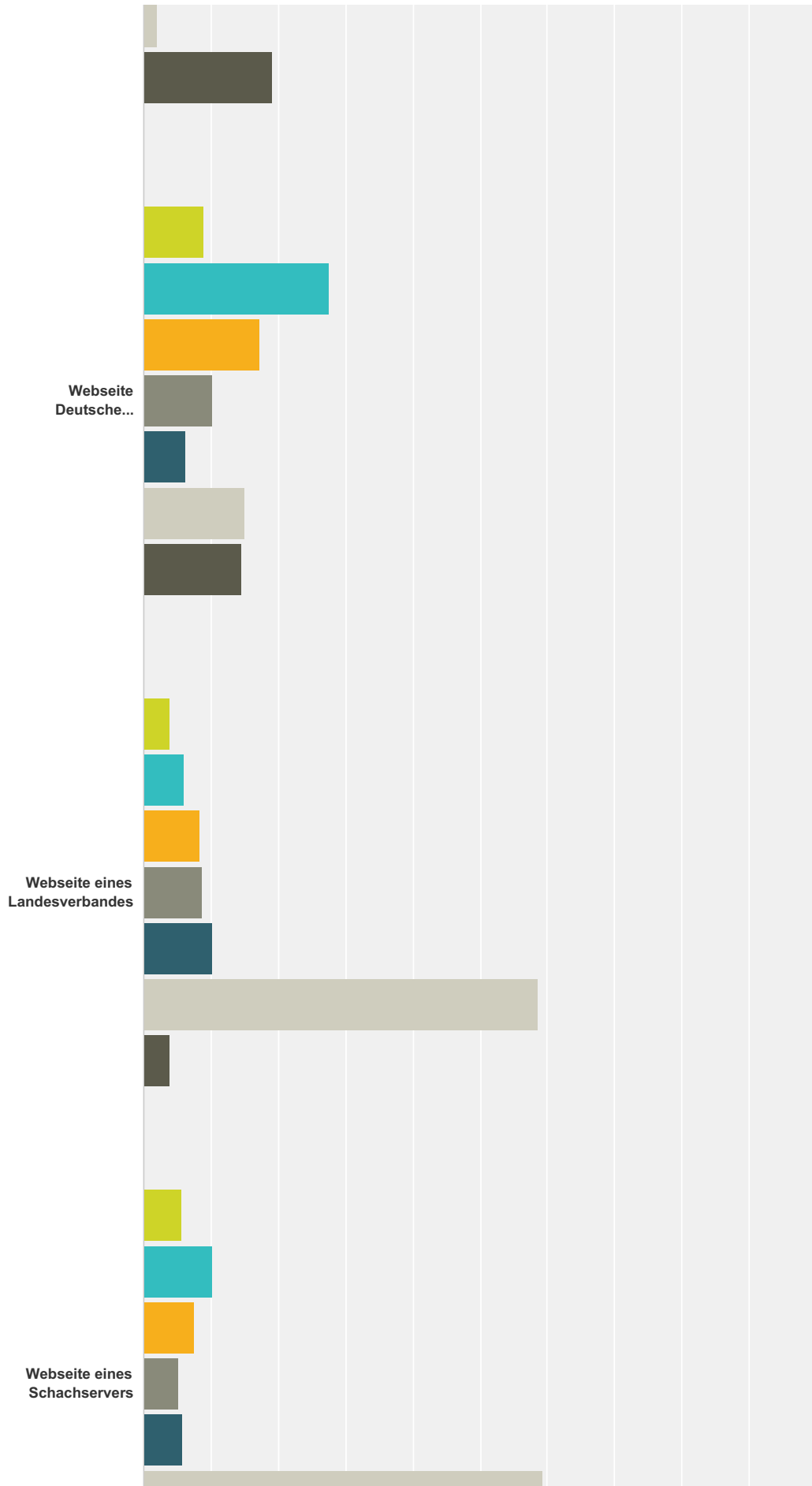
| | ist mir unbekannt | bekannt, aber nie benutzt | 1-2mal | 3-5mal | 6-10mal | mehr als 10mal im Jahr | ist für mich ohne Interesse | Gesamt |
|---|-------------------|---------------------------|---------------|---------------|---------------|------------------------|-----------------------------|--------|
| DWZ-Datenbank | 2,37% 65 | 4,84% 133 | 8,52% 234 | 9,17% 252 | 11,32% 311 | 60,43% 1.660 | 3,35% 92 | 2.747 |
| Webseite des DSB | 3,16% 86 | 7,02% 191 | 13,74% 374 | 10,92% 297 | 11,17% 304 | 48,95% 1.332 | 5,03% 137 | 2.721 |
| Webseite Landesverband | 0,00% 0 | 0,00% 0 | 0,00% 0 | 0,00% 0 | 0,00% 0 | 0,00% 0 | 0,00% 0 | 0 |
| Teilnahme DSAM Turnier | 33,22% 891 | 29,68% 796 | 11,74% 315 | 3,58% 96 | 1,12% 30 | 0,71% 19 | 19,95% 535 | 2.682 |
| Teilnahme Deutschland-Cup | 27,36% 738 | 44,05% 1.188 | 5,64% 152 | 0,56% 15 | 0,19% 5 | 0,19% 5 | 22,02% 594 | 2.697 |
| Teilnahme Dähne-Pokal | 15,93% 429 | 40,07% 1.079 | 14,00% 377 | 6,42% 173 | 3,79% 102 | 1,11% 30 | 18,68% 503 | 2.693 |
| Teilnahme Seminar(e) der DSJ I DSB? | 20,48% 551 | 43,46% 1.169 | 9,52% 256 | 2,45% 66 | 0,89% 24 | 0,22% 6 | 22,97% 618 | 2.690 |
| Teilnahme Vereinskonzferenz | 31,18% 839 | 27,80% 748 | 15,79% 425 | 3,86% 104 | 2,01% 54 | 1,34% 36 | 18,02% 485 | 2.691 |
| Lehrgänge (z.B. Übungsleiter, Trainer, Schiedsrichter) | 4,96% 134 | 39,47% 1.067 | 26,71% 722 | 6,92% 187 | 3,44% 93 | 1,37% 37 | 17,13% 463 | 2.703 |

Q18 Nutzen Sie - und wenn ja wie oft - folgende Angebote? (Fortsetzung)

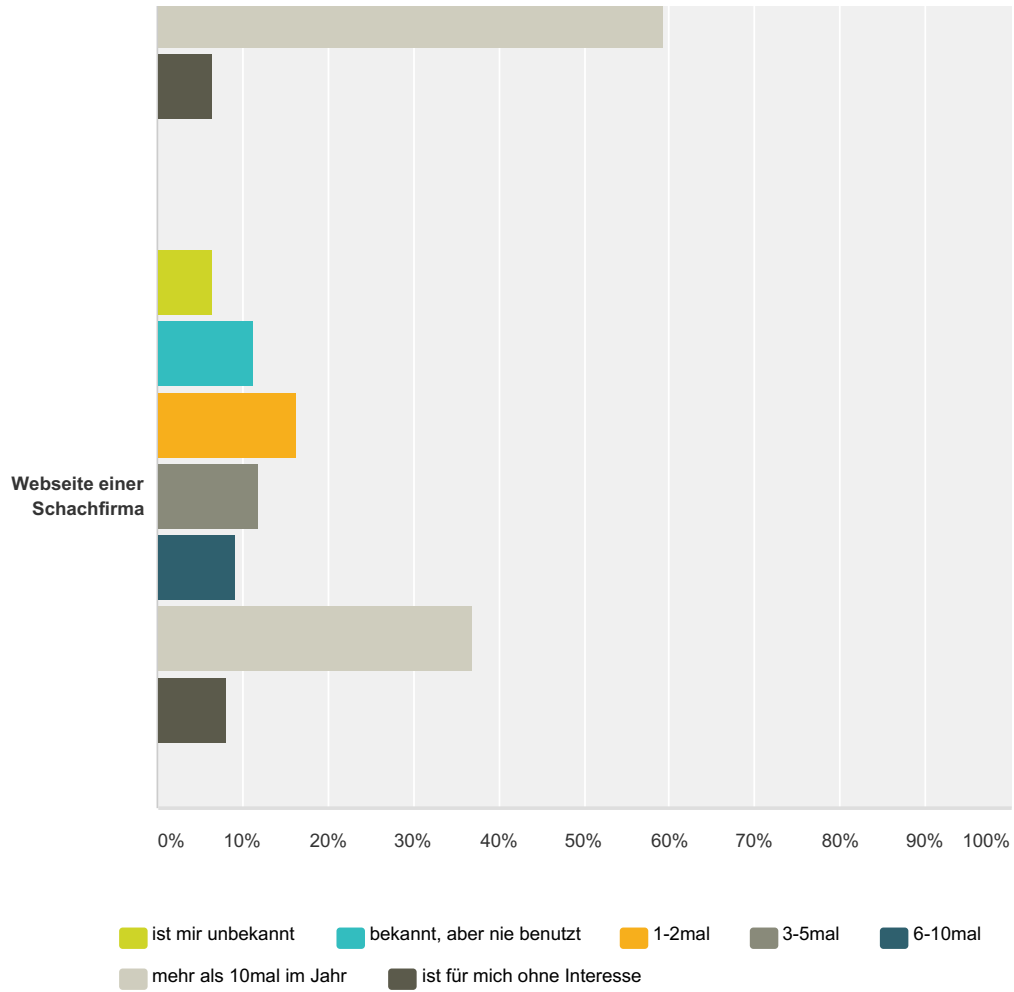
Beantwortet: 2.734 Übersprungen: 510



Mitgliederumfrage Deutscher Schachbund



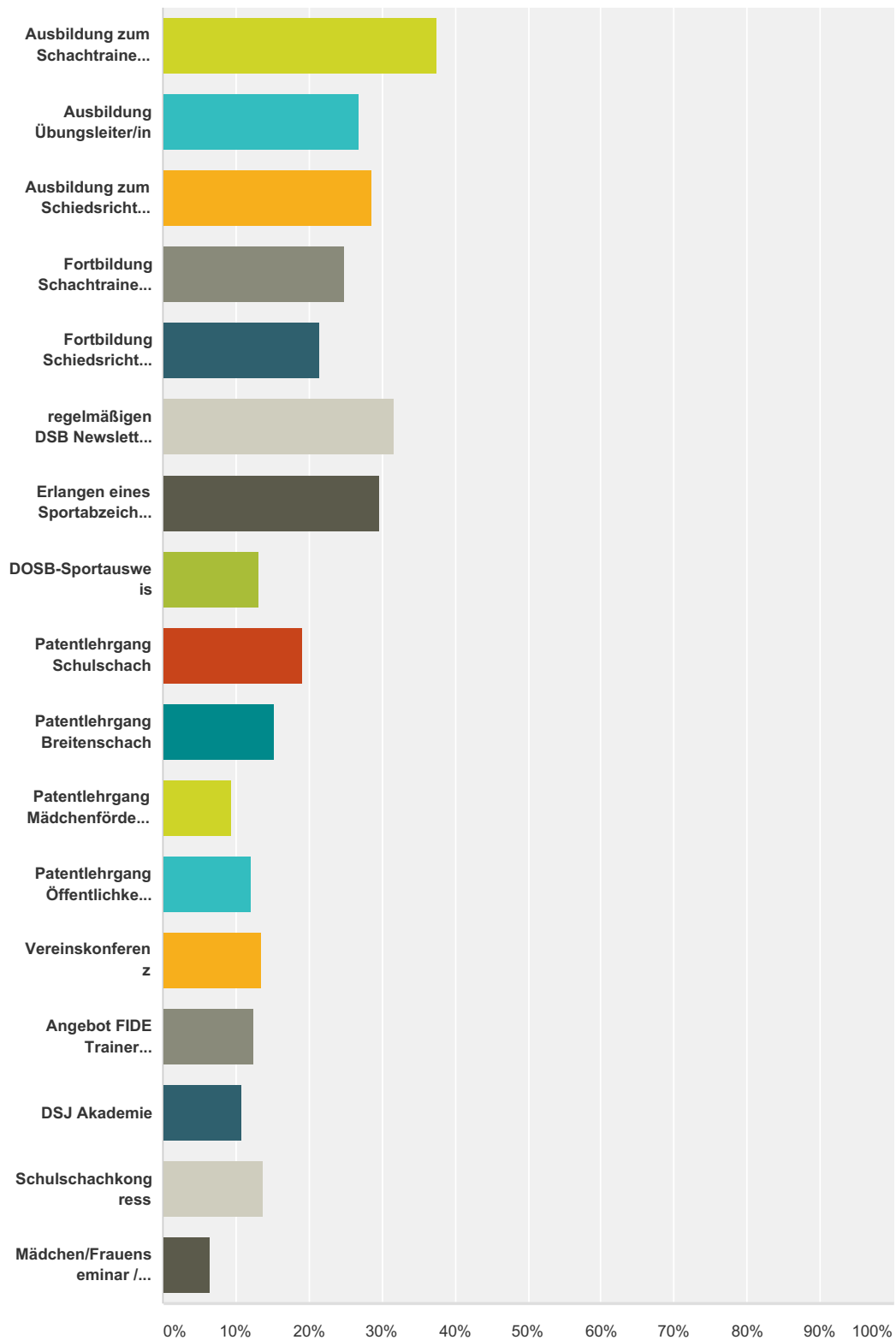
Mitgliederumfrage Deutscher Schachbund



| | ist mir unbekannt | bekannt, aber nie benutzt | 1-2mal | 3-5mal | 6-10mal | mehr als 10mal im Jahr | ist für mich ohne Interesse | Gesamt |
|--|-------------------|---------------------------|---------------|---------------|---------------|------------------------|-----------------------------|--------|
| DSB - Ergebnis-dienst | 12,48% 337 | 11,41% 308 | 7,74% 209 | 8,67% 234 | 10,74% 290 | 44,63% 1.205 | 4,33% 117 | 2.700 |
| DSB - Links zu Schachservern | 19,87% 533 | 27,06% 726 | 12,08% 324 | 7,72% 207 | 6,49% 174 | 16,25% 436 | 10,55% 283 | 2.683 |
| Mail, Brief, Anruf bei Geschäftsstelle | 13,44% 361 | 46,61% 1.252 | 13,29% 357 | 4,17% 112 | 1,19% 32 | 2,05% 55 | 19,25% 517 | 2.686 |
| Webseite Deutsche Schachjugend DSJ | 8,88% 239 | 27,54% 741 | 17,39% 468 | 10,22% 275 | 6,35% 171 | 14,98% 403 | 14,64% 394 | 2.691 |
| Webseite eines Landesverbandes | 4,05% 110 | 5,97% 162 | 8,36% 227 | 8,77% 238 | 10,24% 278 | 58,67% 1.593 | 3,94% 107 | 2.715 |
| Webseite eines Schachservers | 5,60% 151 | 10,17% 274 | 7,61% 205 | 5,16% 139 | 5,79% 156 | 59,29% 1.598 | 6,38% 172 | 2.695 |
| Webseite einer Schachfirma | 6,42% 173 | 11,24% 303 | 16,25% 438 | 11,95% 322 | 9,13% 246 | 36,88% 994 | 8,13% 219 | 2.695 |

Q19 Hätten Sie konkret Interesse an (mehrere Antworten möglich)

Beantwortet: 1.749 Übersprungen: 1.495

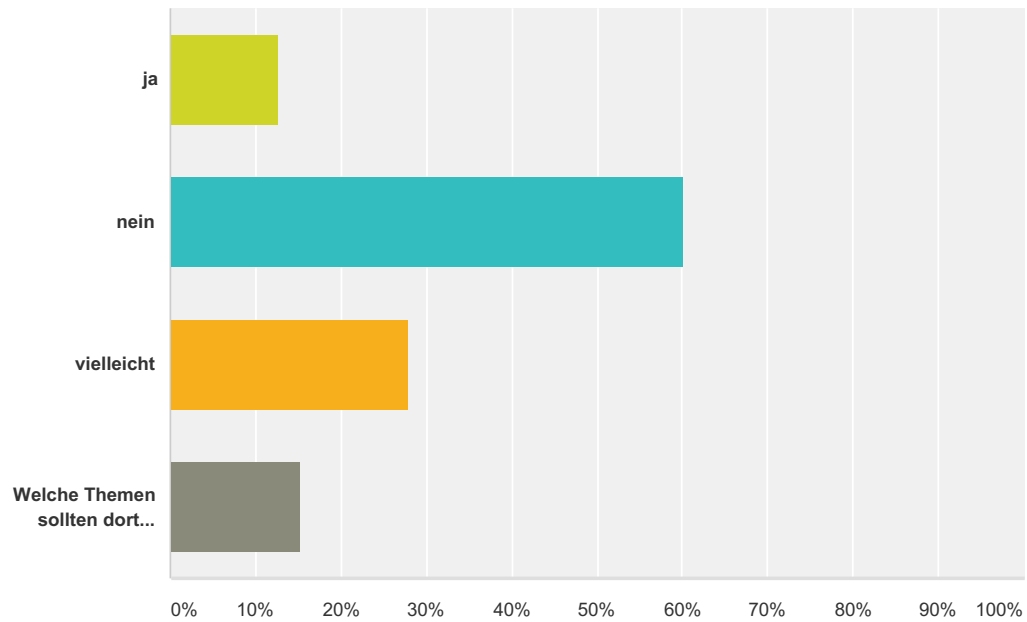


Mitgliederumfrage Deutscher Schachbund

| Antwortoptionen | Beantwortungen | |
|--|----------------|-----|
| Ausbildung zum Schachtrainer/in | 37,51% | 656 |
| Ausbildung Übungsleiter/in | 26,87% | 470 |
| Ausbildung zum Schiedsrichter/in | 28,53% | 499 |
| Fortbildung Schachtrainer/in | 24,76% | 433 |
| Fortbildung Schiedsrichter/in | 21,56% | 377 |
| regelmäßigen DSB Newsletter (Online) | 31,68% | 554 |
| Erlangen eines Sportabzeichens Schach | 29,67% | 519 |
| DOSB-Sportausweis | 13,15% | 230 |
| Patentlehrgang Schulschach | 19,15% | 335 |
| Patentlehrgang Breitenschach | 15,21% | 266 |
| Patentlehrgang Mädchenförderung | 9,49% | 166 |
| Patentlehrgang Öffentlichkeits- und Pressearbeit | 12,18% | 213 |
| Vereinskonferenz | 13,61% | 238 |
| Angebot FIDE Trainer Akademie | 12,52% | 219 |
| DSJ Akademie | 10,81% | 189 |
| Schulschachkongress | 13,78% | 241 |
| Mädchen/Frauenseminar / -kongress | 6,46% | 113 |
| Befragte gesamt: 1.749 | | |

**Q20 DSB und DSJ planen 2017 eine zwei bis dreitägige Bundesvereinskonferenz.
Könnten Sie sich vorstellen daran teilzunehmen?**

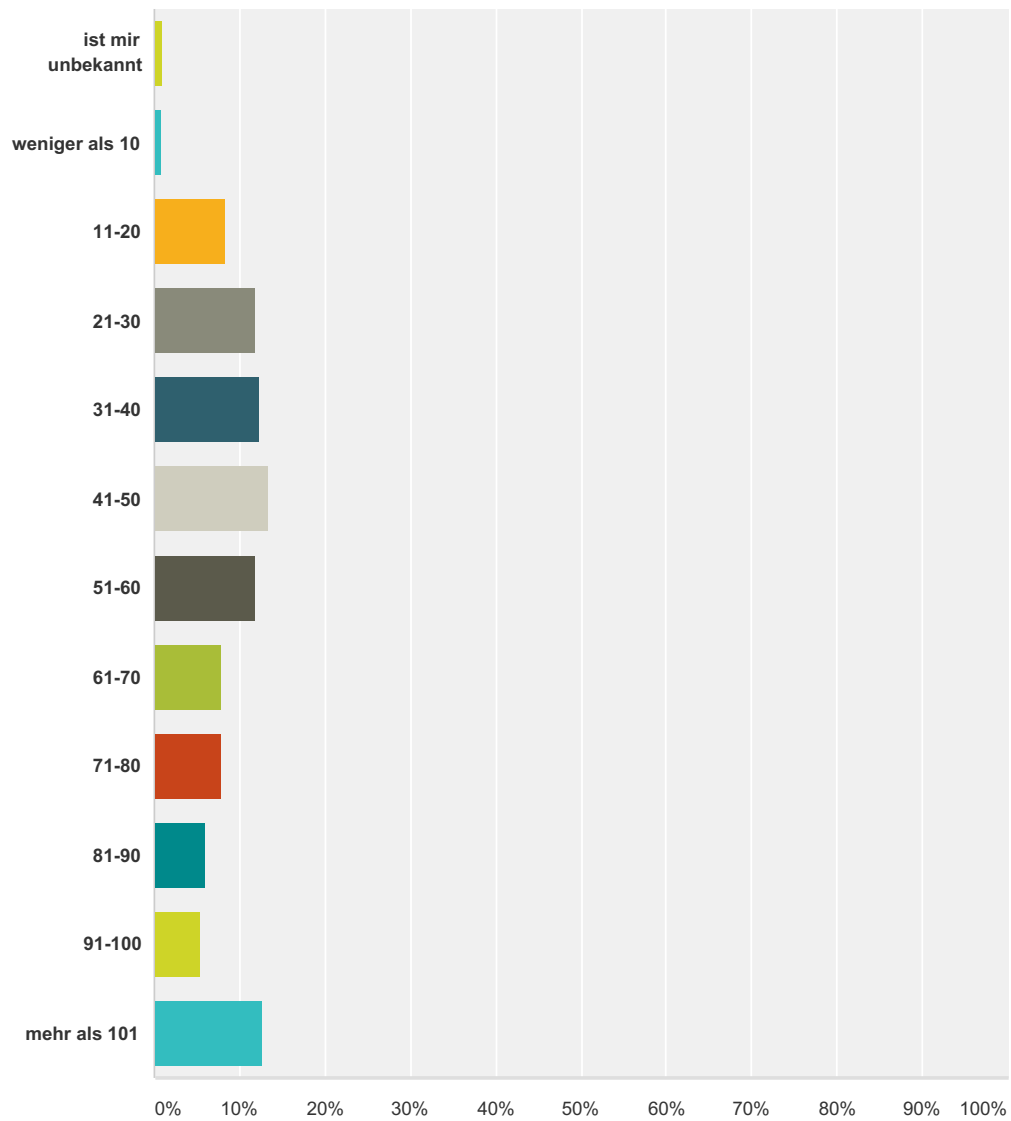
Beantwortet: 2.729 Übersprungen: 515



| Antwortoptionen | Beantwortungen | |
|---|----------------|-------|
| ja | 12,64% | 345 |
| nein | 60,10% | 1.640 |
| vielleicht | 27,89% | 761 |
| Welche Themen sollten dort besprochen werden? | 15,17% | 414 |
| Befragte gesamt: 2.729 | | |

Q21 Wie viele Mitglieder hat Ihr Verein? (geschätzt)

Beantwortet: 2.667 Übersprungen: 577



| Antwortoptionen | Beantwortungen | Anzahl |
|-------------------|----------------|--------|
| ist mir unbekannt | 1,12% | 30 |
| weniger als 10 | 0,90% | 24 |
| 11-20 | 8,44% | 225 |
| 21-30 | 11,89% | 317 |
| 31-40 | 12,26% | 327 |
| 41-50 | 13,46% | 359 |
| 51-60 | 11,85% | 316 |
| 61-70 | 7,84% | 209 |

Mitgliederumfrage Deutscher Schachbund

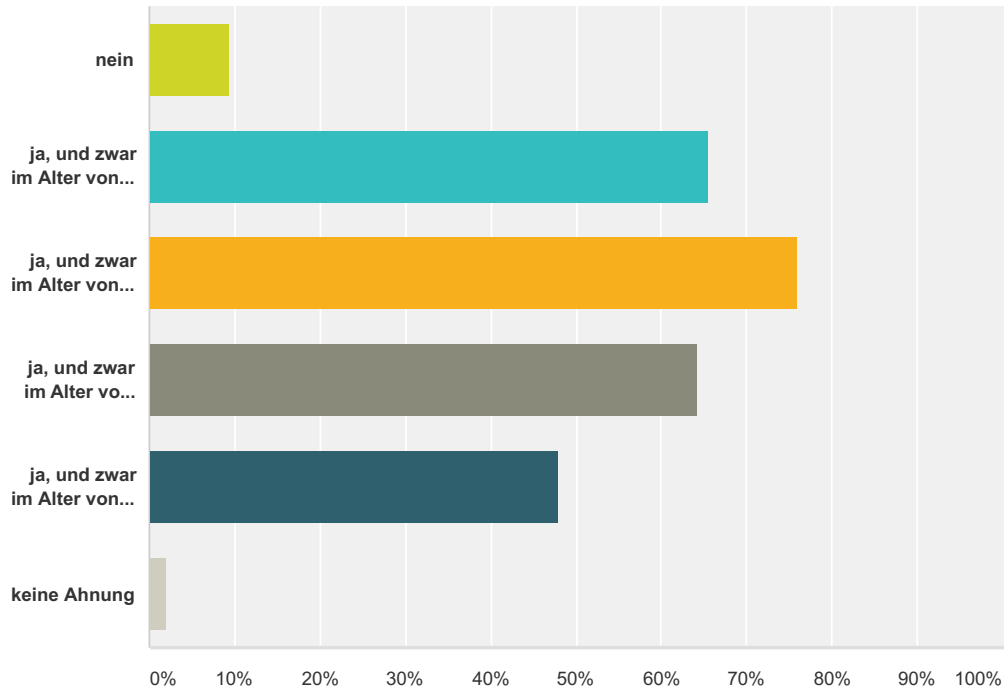
| | | |
|---------------|--------|--------------|
| 71-80 | 8,02% | 214 |
| 81-90 | 6,07% | 162 |
| 91-100 | 5,47% | 146 |
| mehr als 101 | 12,67% | 338 |
| Gesamt | | 2.667 |

Q22 Wie viele Schachfreunde besuchen im Schnitt den Vereinsabend?

Beantwortet: 2.565 Übersprungen: 679

**Q23 Hat Ihr Verein jugendliche Mitglieder?
Sie können wiederum mehrere Antworten
innerhalb der verschiedenen JA-Kategorien
ankreuzen**

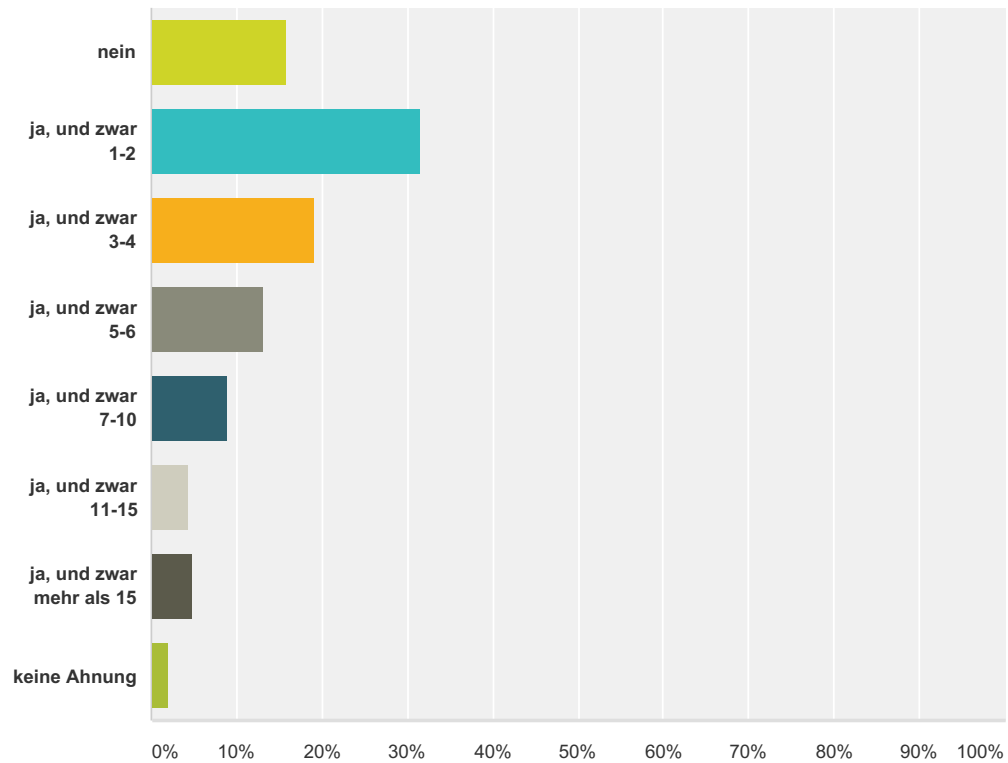
Beantwortet: 2.673 Übersprungen: 571



| Antwortoptionen | Beantwortungen | |
|---|----------------|-------|
| nein | 9,43% | 252 |
| ja, und zwar im Alter von unter 10 Jahren | 65,58% | 1.753 |
| ja, und zwar im Alter von 11-15 Jahren | 76,09% | 2.034 |
| ja, und zwar im Alter von 16-20 Jahren | 64,20% | 1.716 |
| ja, und zwar im Alter von 21-25 Jahren | 48,00% | 1.283 |
| keine Ahnung | 2,06% | 55 |
| Befragte gesamt: 2.673 | | |

Q24 Hat ihr Verein weibliche Mitglieder?

Beantwortet: 2.668 Übersprungen: 576



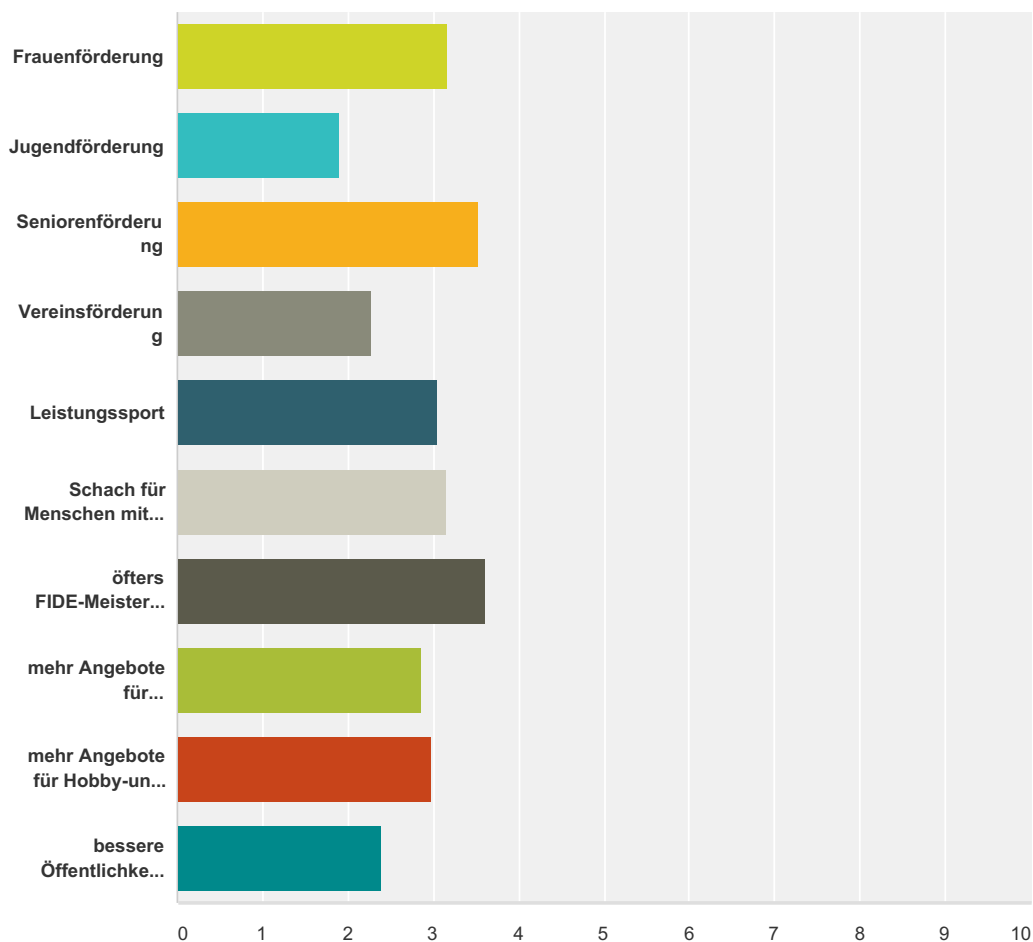
| Antwortoptionen | Beantwortungen | |
|--------------------------|----------------|--------------|
| nein | 15,97% | 426 |
| ja, und zwar 1-2 | 31,52% | 841 |
| ja, und zwar 3-4 | 19,19% | 512 |
| ja, und zwar 5-6 | 13,12% | 350 |
| ja, und zwar 7-10 | 8,96% | 239 |
| ja, und zwar 11-15 | 4,31% | 115 |
| ja, und zwar mehr als 15 | 4,84% | 129 |
| keine Ahnung | 2,10% | 56 |
| Gesamt | | 2.668 |

**Q25 Wie hoch ist der
Jahresmitgliedsbeitrag in Ihrem Verein?**

Beantwortet: 2.453 Übersprungen: 791

Q26 Welche Bereiche sollte der DSB in der nächsten Zeit auf jeden Fall intensiver angehen?

Beantwortet: 2.690 Übersprungen: 554



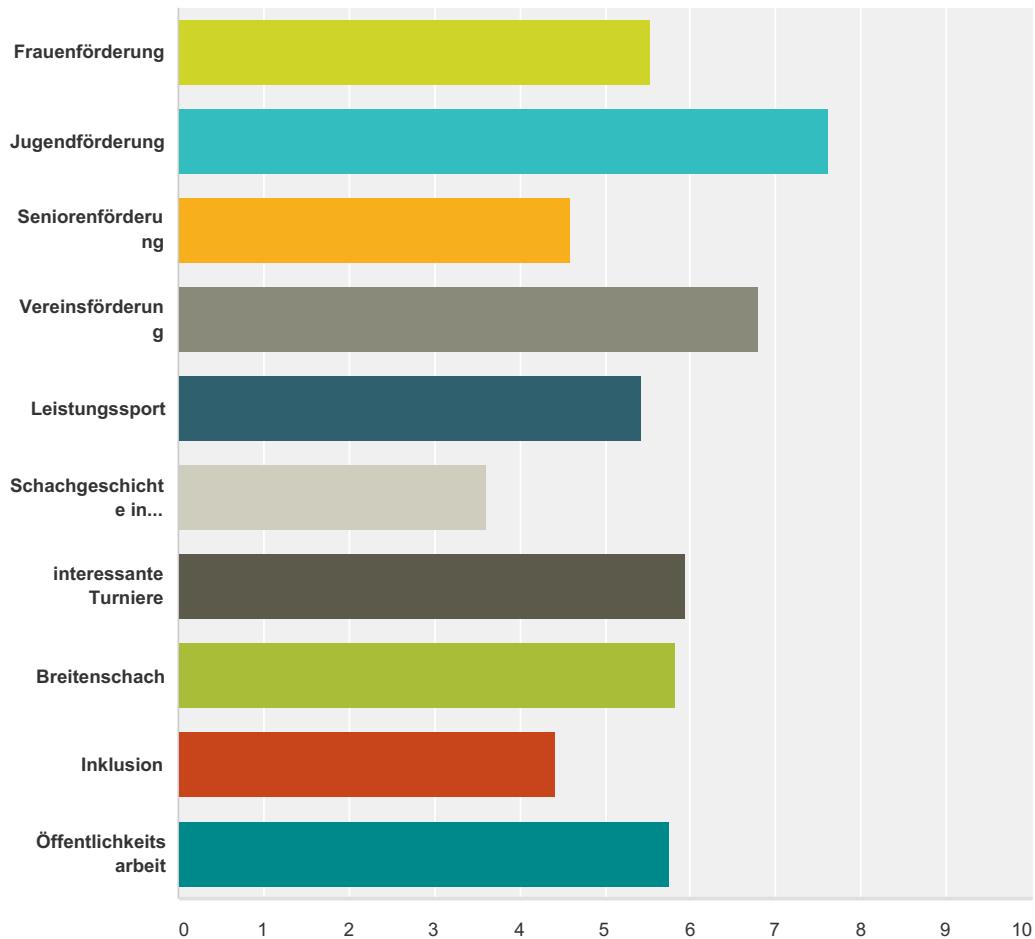
| | stimme vollkommen zu | stimme weitgehend zu | stimme eher zu | stimme eher nicht zu | stimme weitgehend nicht zu | stimme überhaupt nicht zu | keine Angabe - keine Meinung dazu | Gesamt | Gewichteter Mittelwert |
|---------------------------------------|----------------------|----------------------|----------------|----------------------|----------------------------|---------------------------|-----------------------------------|--------|------------------------|
| Frauenförderung | 23,71% 610 | 19,82% 510 | 25,26% 650 | 8,78% 226 | 3,19% 82 | 6,57% 169 | 12,67% 326 | 2.573 | 3,18 |
| Jugendförderung | 56,03% 1.482 | 24,73% 654 | 11,04% 292 | 1,25% 33 | 0,57% 15 | 0,79% 21 | 5,60% 148 | 2.645 | 1,90 |
| Seniorenförderung | 13,15% 335 | 17,12% 436 | 27,37% 697 | 17,55% 447 | 6,48% 165 | 7,38% 188 | 10,95% 279 | 2.547 | 3,53 |
| Vereinsförderung | 37,04% 966 | 30,75% 802 | 20,13% 525 | 4,06% 106 | 1,07% 28 | 1,00% 26 | 5,94% 155 | 2.608 | 2,28 |
| Leistungssport | 22,92% 588 | 19,77% 507 | 25,11% 644 | 14,19% 364 | 5,30% 136 | 4,64% 119 | 8,07% 207 | 2.565 | 3,05 |
| Schach für Menschen mit Behinderungen | 17,99% 463 | 23,08% 594 | 30,77% 792 | 9,79% 252 | 3,34% 86 | 2,53% 65 | 12,51% 322 | 2.574 | 3,15 |

Mitgliederumfrage Deutscher Schachbund

| | | | | | | | | | |
|--|------------------------|----------------------|----------------------|----------------------|---------------------|---------------------|----------------------|-------|------|
| öffers FIDE- Meisterschaften in Deutschland | 16,97% 437 | 17,17% 442 | 21,67% 558 | 13,79% 355 | 7,30% 188 | 8,16% 210 | 14,95% 385 | 2.575 | 3,62 |
| mehr Angebote für Amateur/innen aus Vereinen | 23,47% 611 | 25,70% 669 | 26,51% 690 | 9,57% 249 | 3,46% 90 | 2,46% 64 | 8,84% 230 | 2.603 | 2,87 |
| mehr Angebote für Hobby-und Freizeitspieler | 22,22% 577 | 22,83% 593 | 26,38% 685 | 11,82% 307 | 4,66% 121 | 3,70% 96 | 8,39% 218 | 2.597 | 2,99 |
| bessere Öffentlichkeitsarbeit | 38,83% 1.022 | 26,33% 693 | 19,57% 515 | 4,14% 109 | 1,60% 42 | 0,91% 24 | 8,62% 227 | 2.632 | 2,41 |

Q27 Da mitunter Ihrerseits alle diese Bereiche für wichtig geachtet werden, nunmehr die Gretchenfrage: Bitte ordnen Sie die genannten Optionen nach ihrer persönlichen Priorität mit den Zahlen 1 (am wichtigsten) bis 10 (am wenigsten wichtig). Jeder Rang kann nur einmal vergeben werden. Danke!

Beantwortet: 2.587 Übersprungen: 657



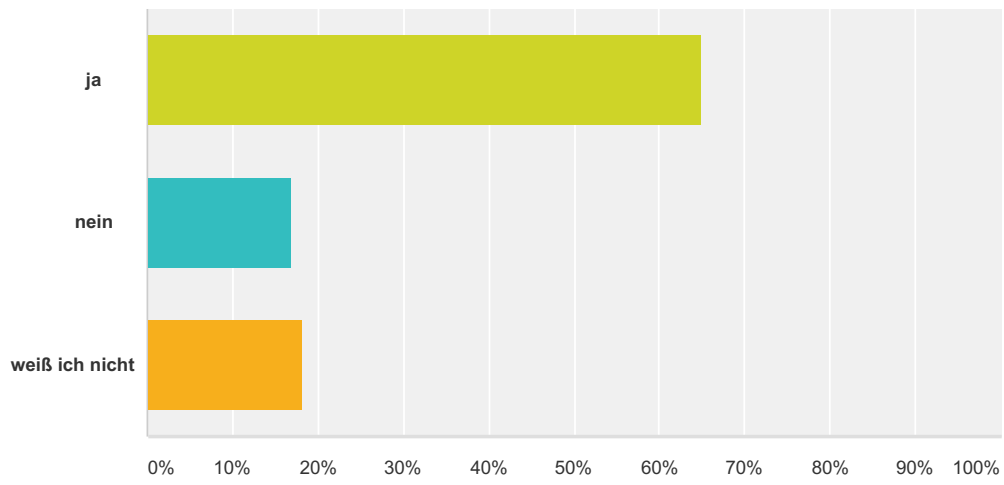
| | 1 | 2 | 3 | 4 | 5 | 6 | 7 | 8 | 9 | 10 | Gesamt | Bewertung |
|-------------------|---------------|---------------|---------------|---------------|---------------|---------------|---------------|---------------|---------------|---------------|--------|-----------|
| Frauenförderung | 5,38% 124 | 10,33% 238 | 11,32% 261 | 11,02% 254 | 12,75% 294 | 12,71% 293 | 11,45% 264 | 9,24% 213 | 8,98% 207 | 6,81% 157 | 2.305 | 5,53 |
| Jugendförderung | 39,86% 940 | 16,96% 400 | 10,35% 244 | 6,06% 143 | 4,88% 115 | 3,99% 94 | 3,05% 72 | 2,88% 68 | 3,99% 94 | 7,97% 188 | 2.358 | 7,63 |
| Seniorenförderung | 3,77% 88 | 6,04% 141 | 7,84% 183 | 8,62% 201 | 9,73% 227 | 10,20% 238 | 12,26% 286 | 15,00% 350 | 14,83% 346 | 11,70% 273 | 2.333 | 4,60 |
| Vereinsförderung | 12,90% 305 | 20,00% 473 | 16,11% 381 | 12,35% 292 | 10,36% 245 | 7,65% 181 | 5,96% 141 | 6,55% 155 | 4,90% 116 | 3,21% 76 | 2.365 | 6,81 |

Mitgliederumfrage Deutscher Schachbund

| | | | | | | | | | | | | |
|------------------------------------|---------------------|----------------------|----------------------|----------------------|----------------------|----------------------|----------------------|----------------------|----------------------|----------------------|-------|------|
| Leistungssport | 6,77% 159 | 9,97% 234 | 10,40% 244 | 10,95% 257 | 11,12% 261 | 10,82% 254 | 11,25% 264 | 10,74% 252 | 9,97% 234 | 8,01% 188 | 2.347 | 5,43 |
| Schachgeschichte in Deutschland | 7,54% 178 | 5,21% 123 | 3,68% 87 | 3,56% 84 | 3,90% 92 | 6,90% 163 | 6,39% 151 | 11,52% 272 | 14,94% 353 | 36,37% 859 | 2.362 | 3,61 |
| interessante Turniere | 8,09% 194 | 9,09% 218 | 13,46% 323 | 13,13% 315 | 13,30% 319 | 11,38% 273 | 12,67% 304 | 9,34% 224 | 6,92% 166 | 2,63% 63 | 2.399 | 5,94 |
| Breitenschach | 4,69% 112 | 10,38% 248 | 12,34% 295 | 14,60% 349 | 13,51% 323 | 13,56% 324 | 11,55% 276 | 10,04% 240 | 6,86% 164 | 2,47% 59 | 2.390 | 5,83 |
| Inklusion | 4,44% 106 | 5,02% 120 | 5,23% 125 | 7,79% 186 | 10,34% 247 | 10,88% 260 | 13,10% 313 | 13,90% 332 | 16,70% 399 | 12,60% 301 | 2.389 | 4,42 |
| Öffentlichkeitsarbeit | 9,93% 246 | 9,16% 227 | 11,46% 284 | 12,11% 300 | 11,70% 290 | 11,06% 274 | 10,25% 254 | 9,24% 229 | 8,56% 212 | 6,54% 162 | 2.478 | 5,76 |

Q28 Gibt es an ihrem Ort eine Schulschach-AG?

Beantwortet: 2.697 Übersprungen: 547



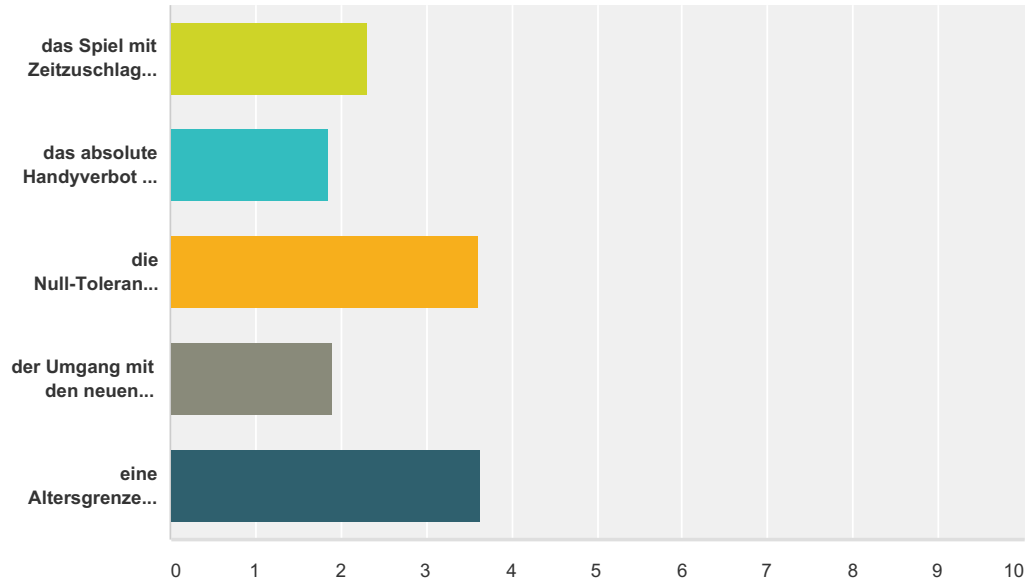
| Antwortoptionen | Beantwortungen | Anzahl |
|-----------------|----------------|--------------|
| ja | 65,00% | 1.753 |
| nein | 16,87% | 455 |
| weiß ich nicht | 18,13% | 489 |
| Gesamt | | 2.697 |

**Q29 Wenn Ja und sie es ungefähr wissen:
Wie viele Kinder bzw. Jugendliche machen
dabei mit?**

Beantwortet: 1.190 Übersprungen: 2.054

Q30 Die Spielpraxis ist wichtig für die Attraktivität unseres Sports. Wie ist Ihre Meinung zu folgenden Themen? Ich finde

Beantwortet: 2.695 Übersprungen: 549

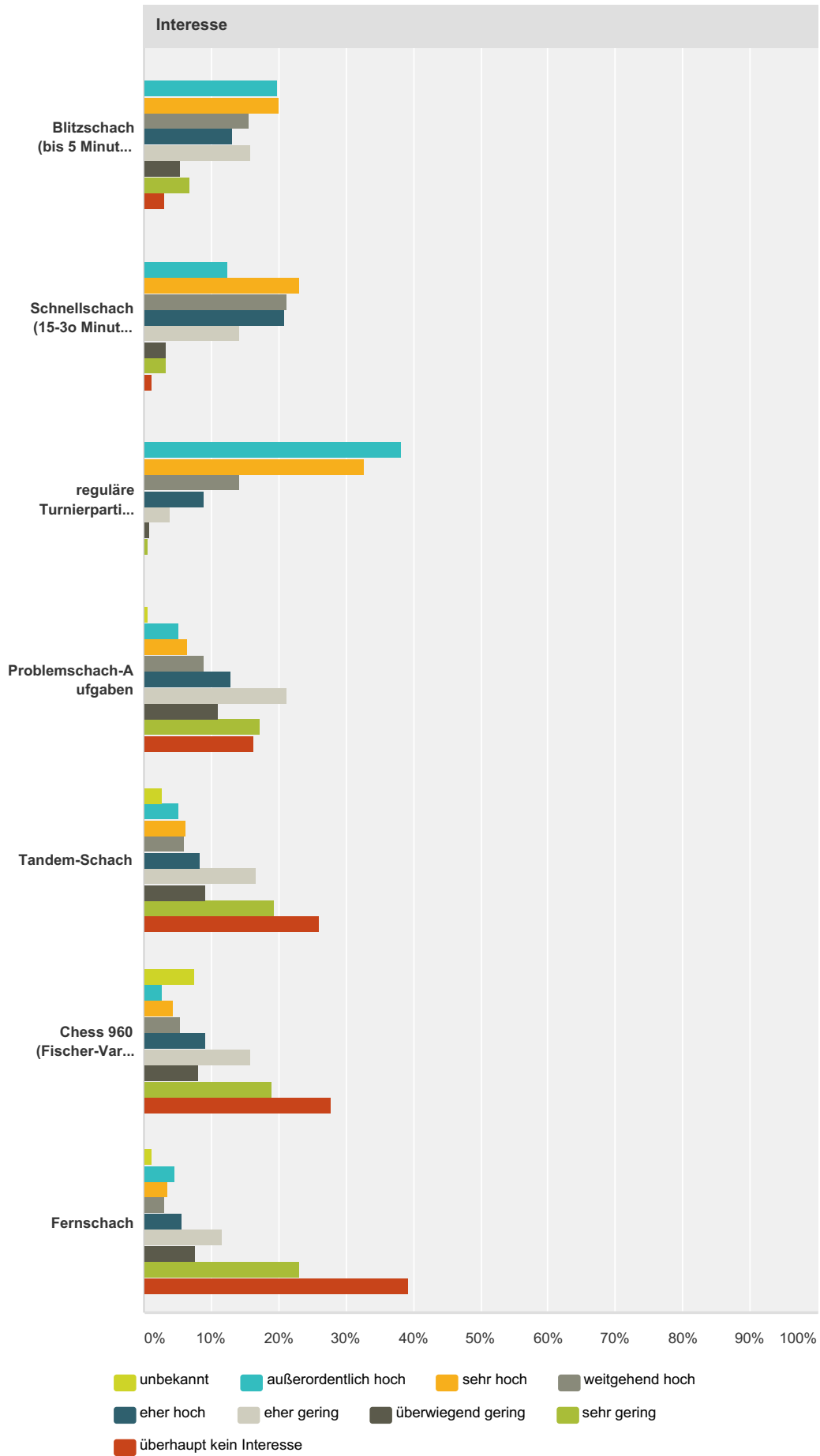


| | sehr gut | eher gut | ist mir egal | eher schlecht | sehr schlecht | kenne ich nicht | Gesamt | Gewichteter Mittelwert |
|---|-----------------|---------------|---------------|---------------|---------------|-----------------|--------|------------------------|
| das Spiel mit Zeitzuschlag (Increment) je Zug ... | 37,09% 997 | 27,60% 742 | 13,32% 358 | 12,91% 347 | 6,81% 183 | 2,27% 61 | 2.688 | 2,32 |
| das absolute Handyverbot ... | 57,66% 1.551 | 19,29% 519 | 8,77% 236 | 9,29% 250 | 4,91% 132 | 0,07% 2 | 2.690 | 1,85 |
| die Null-Toleranz-Regel (keine Karenzzeit) ... | 11,02% 295 | 16,81% 450 | 10,16% 272 | 28,35% 759 | 29,59% 792 | 4,07% 109 | 2.677 | 3,61 |
| der Umgang mit den neuen Digitaluhren gelingt mir ... | 47,67% 1.279 | 33,02% 886 | 5,07% 136 | 10,47% 281 | 2,50% 67 | 1,27% 34 | 2.683 | 1,91 |
| eine Altersgrenze für Senioren ab 50 Jahre ... | 7,78% 208 | 11,03% 295 | 33,23% 889 | 17,50% 468 | 19,29% 516 | 11,18% 299 | 2.675 | 3,63 |

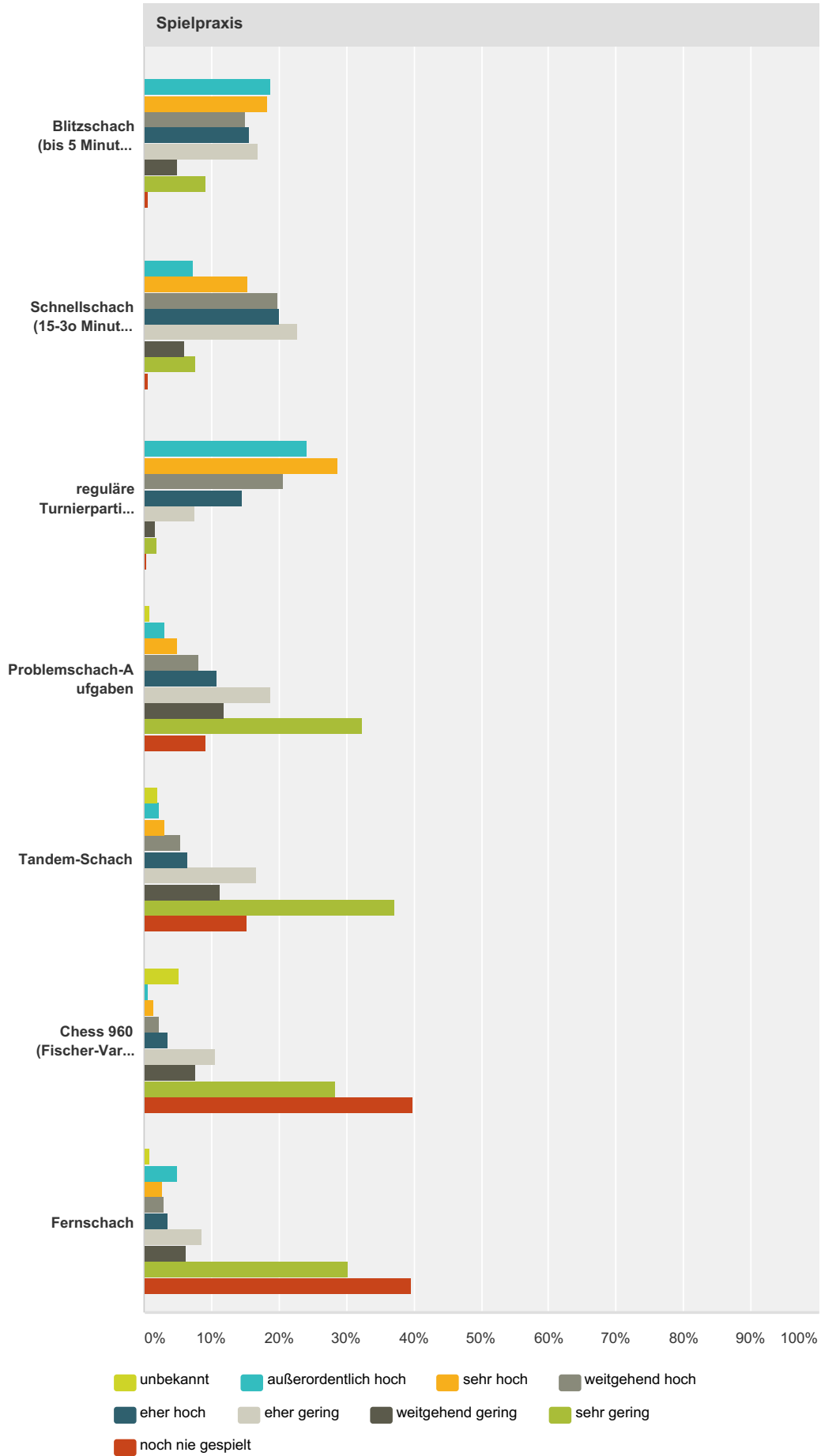
**Q31 Wie ist Ihr Interesse an folgenden
Spielarten des Schachs?**

Beantwortet: 2.691 Übersprungen: 553

Mitgliederumfrage Deutscher Schachbund



Mitgliederumfrage Deutscher Schachbund



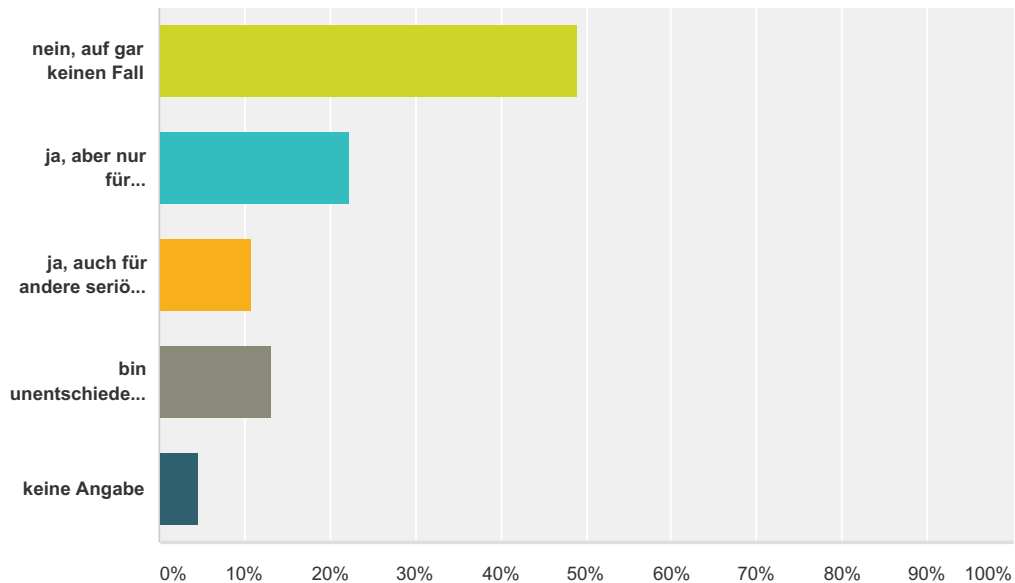
Mitgliederumfrage Deutscher Schachbund

| Interesse | | | | | | | | | | |
|---|--------------|----------------------|---------------|-----------------|---------------|---------------|--------------------|---------------|--------------------------|--------|
| | unbekannt | außerordentlich hoch | sehr hoch | weitgehend hoch | eher hoch | eher gering | überwiegend gering | sehr gering | überhaupt kein Interesse | Gesamt |
| Blitzschach (bis 5 Minuten Bedenkzeit) | 0,07% 2 | 19,87% 531 | 20,09% 537 | 15,64% 418 | 13,21% 353 | 15,82% 423 | 5,42% 145 | 6,85% 183 | 3,03% 81 | 2.673 |
| Schnellschach (15-30 Minuten Bedenkzeit) | 0,11% 3 | 12,51% 334 | 23,11% 617 | 21,24% 567 | 20,97% 560 | 14,19% 379 | 3,30% 88 | 3,30% 88 | 1,27% 34 | 2.670 |
| reguläre Turnierpartie (90 und mehr Minuten Bedenkzeit) | 0,11% 3 | 38,15% 1.021 | 32,85% 879 | 14,16% 379 | 8,97% 240 | 4,04% 108 | 0,86% 23 | 0,60% 16 | 0,26% 7 | 2.676 |
| Problemschach-Aufgaben | 0,56% 15 | 5,12% 136 | 6,55% 174 | 9,08% 241 | 12,92% 343 | 21,32% 566 | 11,00% 292 | 17,25% 458 | 16,20% 430 | 2.655 |
| Tandem-Schach | 2,72% 72 | 5,29% 140 | 6,16% 163 | 6,05% 160 | 8,32% 220 | 16,67% 441 | 9,22% 244 | 19,47% 515 | 26,09% 690 | 2.645 |
| Chess 960 (Fischer-Variante) | 7,50% 198 | 2,61% 69 | 4,39% 116 | 5,53% 146 | 9,13% 241 | 15,87% 419 | 8,22% 217 | 18,93% 500 | 27,83% 735 | 2.641 |
| Fernschach | 1,17% 31 | 4,49% 119 | 3,59% 95 | 3,13% 83 | 5,70% 151 | 11,67% 309 | 7,74% 205 | 23,26% 616 | 39,24% 1.039 | 2.648 |

| Spielpraxis | | | | | | | | | | |
|---|--------------|----------------------|---------------|-----------------|---------------|---------------|-------------------|---------------|-------------------|--------|
| | unbekannt | außerordentlich hoch | sehr hoch | weitgehend hoch | eher hoch | eher gering | weitgehend gering | sehr gering | noch nie gespielt | Gesamt |
| Blitzschach (bis 5 Minuten Bedenkzeit) | 0,20% 5 | 18,86% 464 | 18,41% 453 | 15,04% 370 | 15,61% 384 | 16,99% 418 | 5,00% 123 | 9,19% 226 | 0,69% 17 | 2.460 |
| Schnellschach (15-30 Minuten Bedenkzeit) | 0,16% 4 | 7,36% 181 | 15,42% 379 | 19,73% 485 | 20,10% 494 | 22,82% 561 | 6,14% 151 | 7,73% 190 | 0,53% 13 | 2.458 |
| reguläre Turnierpartie (90 und mehr Minuten Bedenkzeit) | 0,08% 2 | 24,32% 599 | 28,87% 711 | 20,58% 507 | 14,54% 358 | 7,55% 186 | 1,66% 41 | 1,95% 48 | 0,45% 11 | 2.463 |
| Problemschach-Aufgaben | 0,74% 18 | 3,17% 77 | 5,10% 124 | 8,10% 197 | 10,78% 262 | 18,80% 457 | 11,89% 289 | 32,29% 785 | 9,13% 222 | 2.431 |
| Tandem-Schach | 2,11% 51 | 2,40% 58 | 3,23% 78 | 5,50% 133 | 6,50% 157 | 16,76% 405 | 11,17% 270 | 37,15% 898 | 15,18% 367 | 2.417 |
| Chess 960 (Fischer-Variante) | 5,25% 127 | 0,54% 13 | 1,49% 36 | 2,40% 58 | 3,64% 88 | 10,62% 257 | 7,73% 187 | 28,40% 687 | 39,93% 966 | 2.419 |
| Fernschach | 0,91% 22 | 5,07% 123 | 2,76% 67 | 2,84% 69 | 3,50% 85 | 8,61% 209 | 6,35% 154 | 30,24% 734 | 39,72% 964 | 2.427 |

Q32 Der Deutsche Schachbund bemüht sich um weitere Sponsoren und Einnahmen. Da uns immer wieder Anfragen zur kommerziellen Nutzung von Kontaktdaten erreichen, wollen wir Ihre Meinung dazu wissen. Aus Gründen des Datenschutzes und dem Risiko vieler lästiger Werbemails kann dies aber sehr kritisch gesehen werden. Deshalb die ehrliche Frage an Sie: Könnten Sie sich konkret vorstellen, dem DSB gesondert zu erlauben, ihre Adresse hierfür zu nutzen? (BITTE BEACHTEN !! Dies ist nur eine fiktive Frage, keinesfalls bereits eine Einverständniserklärung bei dieser anonymen Umfrage)

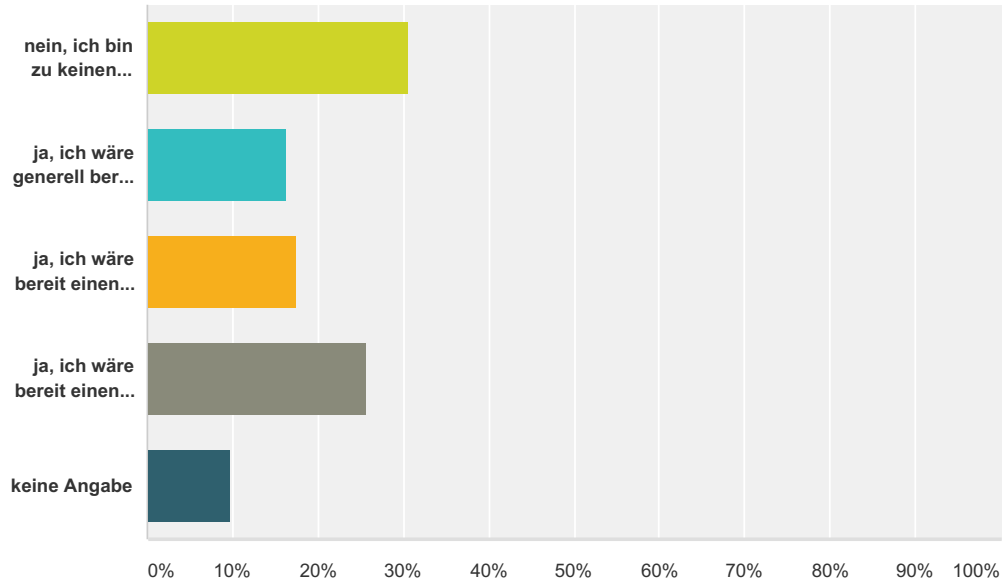
Beantwortet: 2.687 Übersprungen: 557



| Antwortoptionen | Beantwortungen | |
|--|----------------|--------------|
| nein, auf gar keinen Fall | 49,16% | 1.321 |
| ja, aber nur für schachbezogene Firmen / Unternehmen | 22,33% | 600 |
| ja, auch für andere seriöse Firmen / Unternehmen | 10,79% | 290 |
| bin unentschieden, hängt davon ab | 13,21% | 355 |
| keine Angabe | 4,50% | 121 |
| Gesamt | | 2.687 |

Q33 Und weiter in diesem kritischen Kontext - und zwar zu den Mitgliedsbeiträgen für den DSB. Jeder Verein führt über seinen Mitgliedsbeitrag für jedes Mitglied einen Betrag an den DSB ab (derzeit 10 Euro pro Jahr). Beitragserhöhungen sind oft ein kritisches und brisantes Thema.

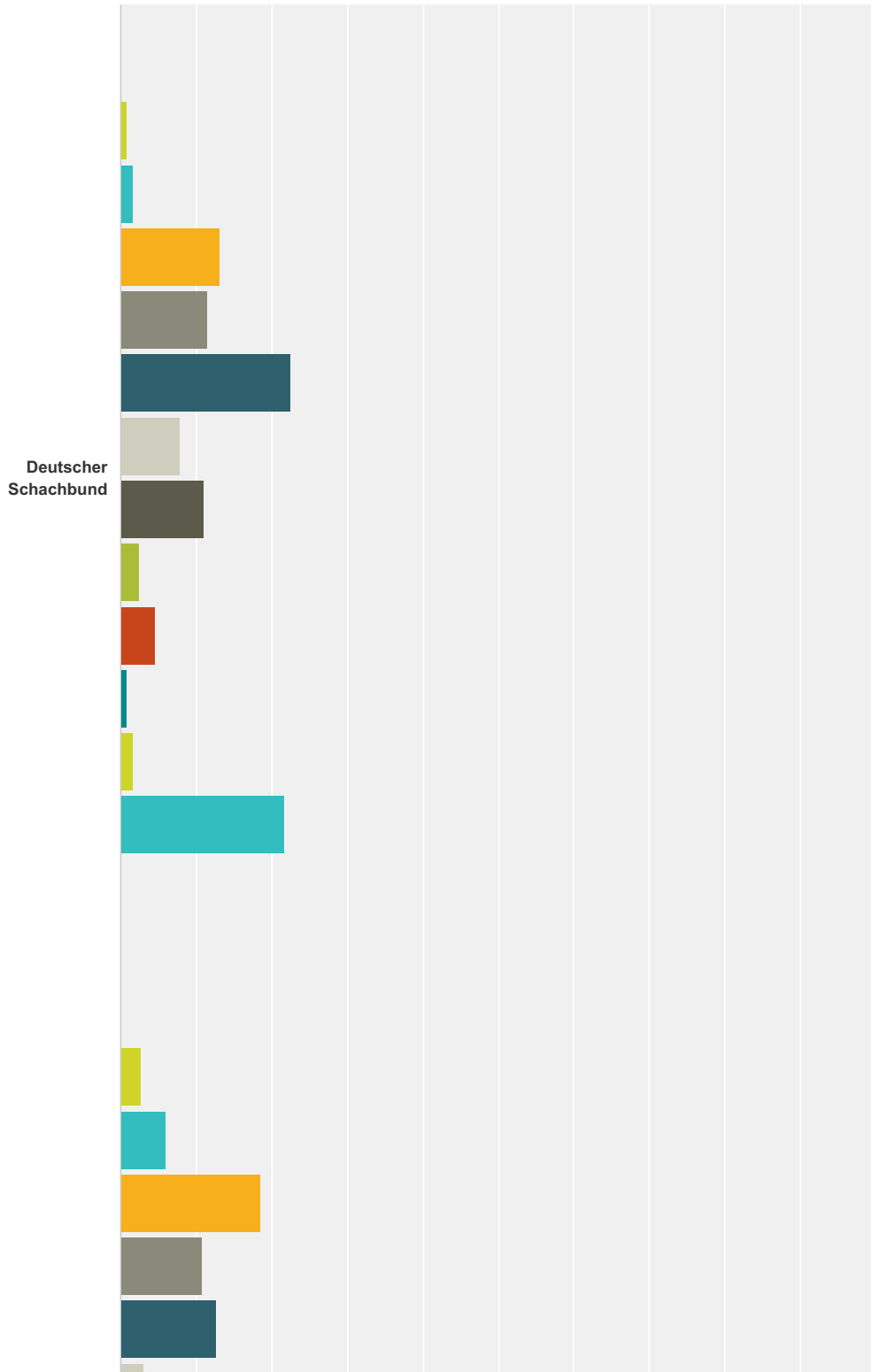
Beantwortet: 2.677 Übersprungen: 567



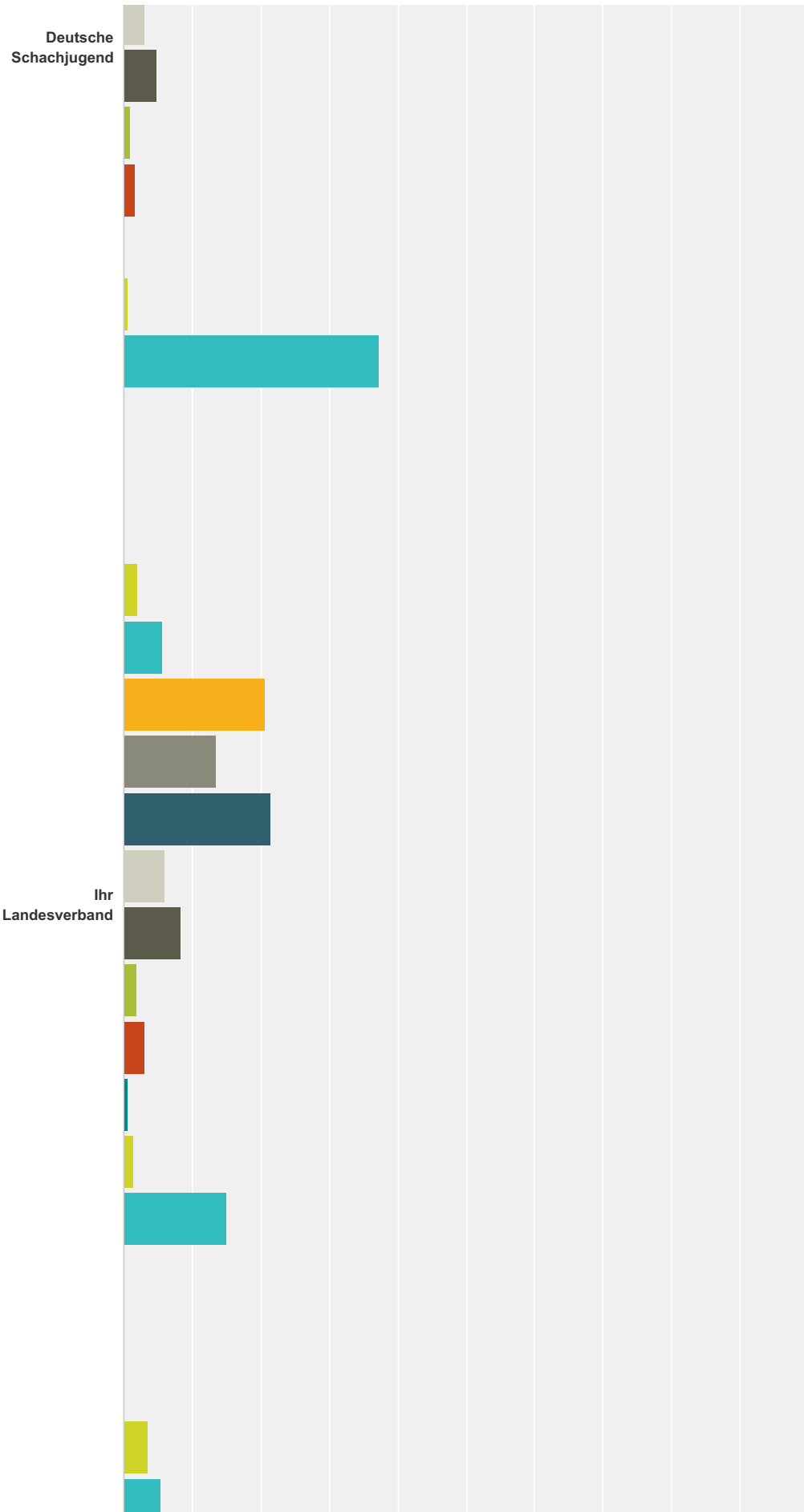
| Antwortoptionen | Beantwortungen | |
|---|----------------|--------------|
| nein, ich bin zu keinen höheren Beitrag für den DSB bereit | 30,67% | 821 |
| ja, ich wäre generell bereit einen höheren Beitrag zu bezahlen | 16,21% | 434 |
| ja, ich wäre bereit einen höheren Beitrag für neue Projekte und Initiativen zu bezahlen | 17,63% | 472 |
| ja, ich wäre bereit einen höheren Beitrag zu bezahlen, wenn dieser für Angebote für Vereine genutzt würde | 25,59% | 685 |
| keine Angabe | 9,90% | 265 |
| Gesamt | | 2.677 |

Q34 Wenn Sie insgesamt die derzeitigen Angebote der verschiedenen Organisationsebenen des Schachsports nach alten Schulnoten beurteilen:

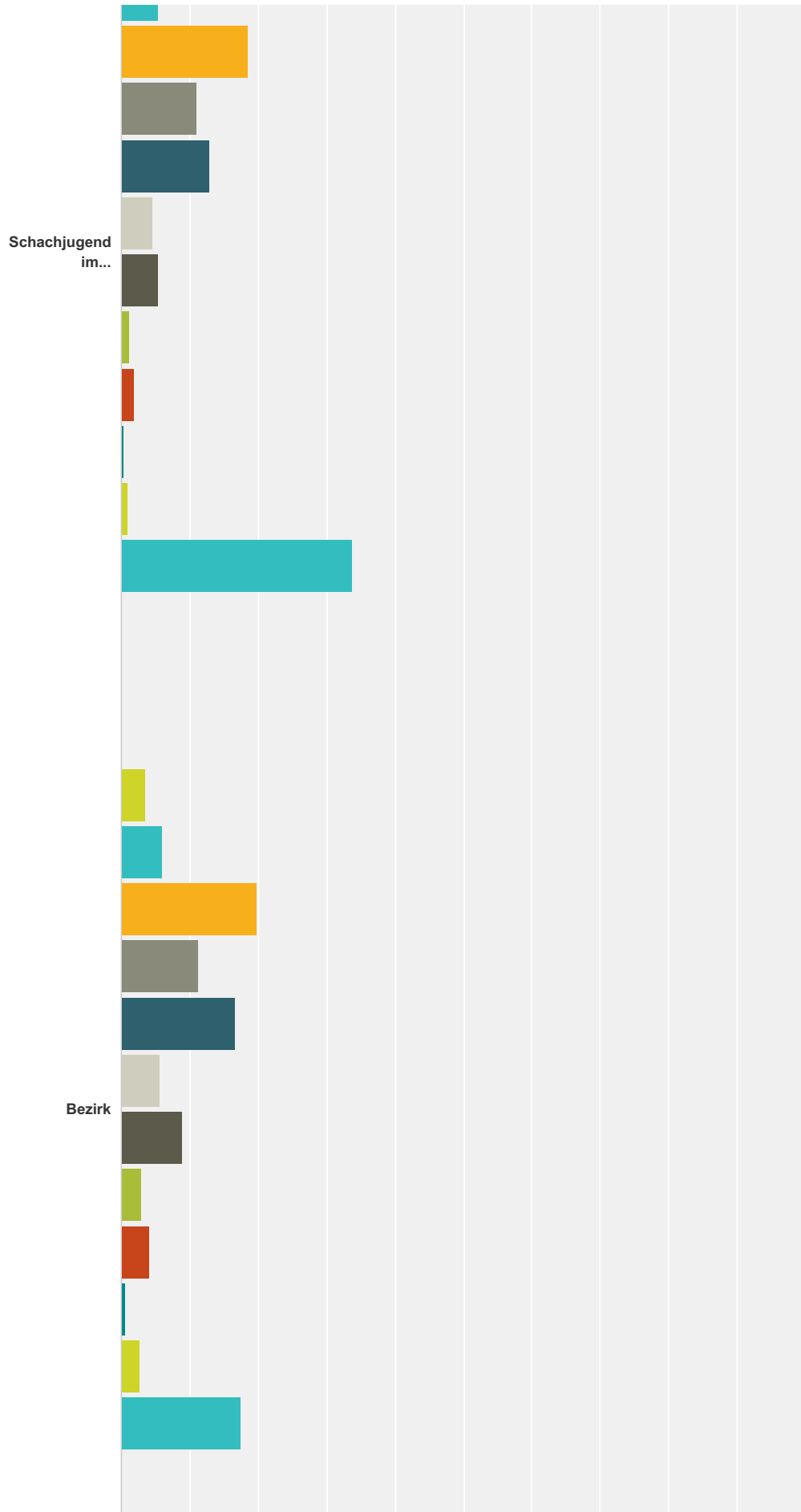
Beantwortet: 2.713 Übersprungen: 531



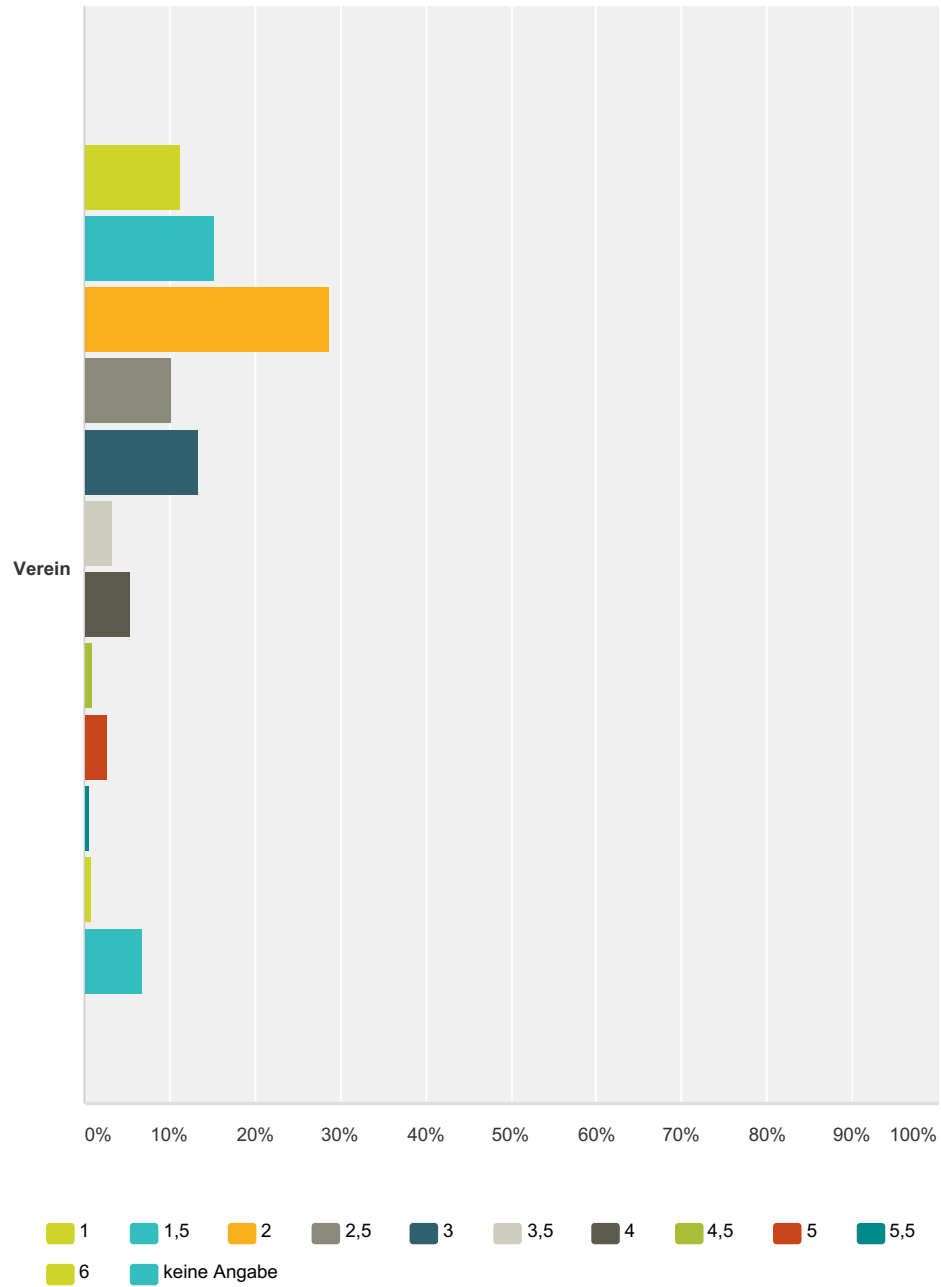
Mitgliederumfrage Deutscher Schachbund



Mitgliederumfrage Deutscher Schachbund



Mitgliederumfrage Deutscher Schachbund



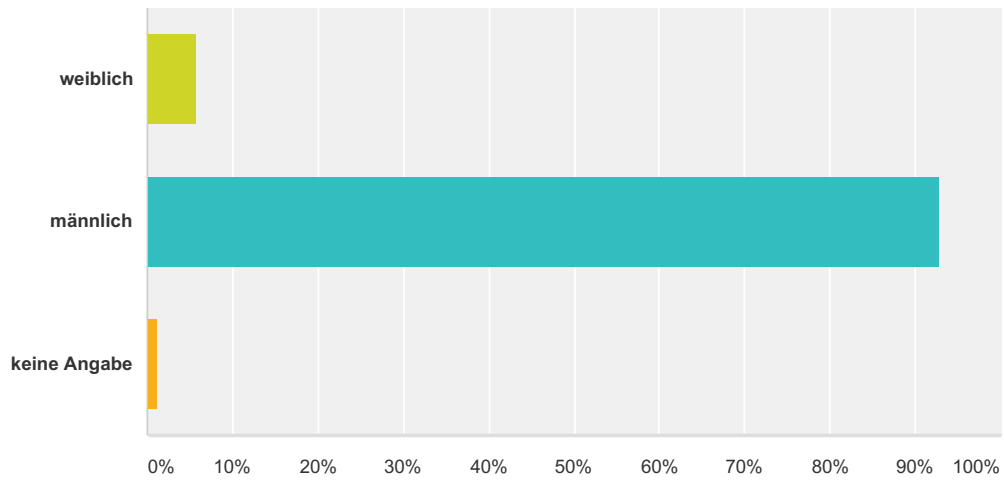
| | 1 | 1,5 | 2 | 2,5 | 3 | 3,5 | 4 | 4,5 | 5 | 5,5 | 6 | keine Angabe | Gesamt |
|-------------------------------|-------------|--------------|---------------|---------------|---------------|--------------|---------------|-------------|--------------|-------------|-------------|---------------|--------|
| Deutscher Schachbund | 0,93% 25 | 1,72% 46 | 13,12% 352 | 11,48% 308 | 22,45% 602 | 7,94% 213 | 11,04% 296 | 2,46% 66 | 4,66% 125 | 0,75% 20 | 1,75% 47 | 21,70% 582 | 2.682 |
| Deutsche Schachjugend | 2,62% 70 | 5,96% 159 | 18,56% 495 | 10,87% 290 | 12,82% 342 | 3,19% 85 | 4,80% 128 | 1,09% 29 | 1,69% 45 | 0,26% 7 | 0,67% 18 | 37,46% 999 | 2.667 |
| Ihr Landesverband | 2,09% 56 | 5,57% 149 | 20,70% 554 | 13,49% 361 | 21,41% 573 | 5,98% 160 | 8,45% 226 | 1,91% 51 | 3,21% 86 | 0,64% 17 | 1,42% 38 | 15,13% 405 | 2.676 |
| Schachjugend im Landesverband | 3,58% 95 | 5,50% 146 | 18,53% 492 | 11,00% 292 | 12,96% 344 | 4,60% 122 | 5,35% 142 | 1,32% 35 | 1,96% 52 | 0,38% 10 | 1,05% 28 | 33,79% 897 | 2.655 |
| Bezirk | 3,62% 96 | 6,08% 161 | 19,93% 528 | 11,33% 300 | 16,61% 440 | 5,66% 150 | 8,95% 237 | 2,83% 75 | 4,08% 108 | 0,64% 17 | 2,72% 72 | 17,55% 465 | 2.649 |

Mitgliederumfrage Deutscher Schachbund

| | | | | | | | | | | | | | |
|--------|----------------------|----------------------|----------------------|----------------------|----------------------|--------------------|---------------------|--------------------|--------------------|--------------------|--------------------|---------------------|-------|
| Verein | 11,36% 304 | 15,32% 410 | 28,88% 773 | 10,16% 272 | 13,34% 357 | 3,44% 92 | 5,45% 146 | 1,01% 27 | 2,69% 72 | 0,56% 15 | 0,86% 23 | 6,95% 186 | 2.677 |
|--------|----------------------|----------------------|----------------------|----------------------|----------------------|--------------------|---------------------|--------------------|--------------------|--------------------|--------------------|---------------------|-------|

Q35 Sie sind ...

Beantwortet: 2.680 Übersprungen: 564



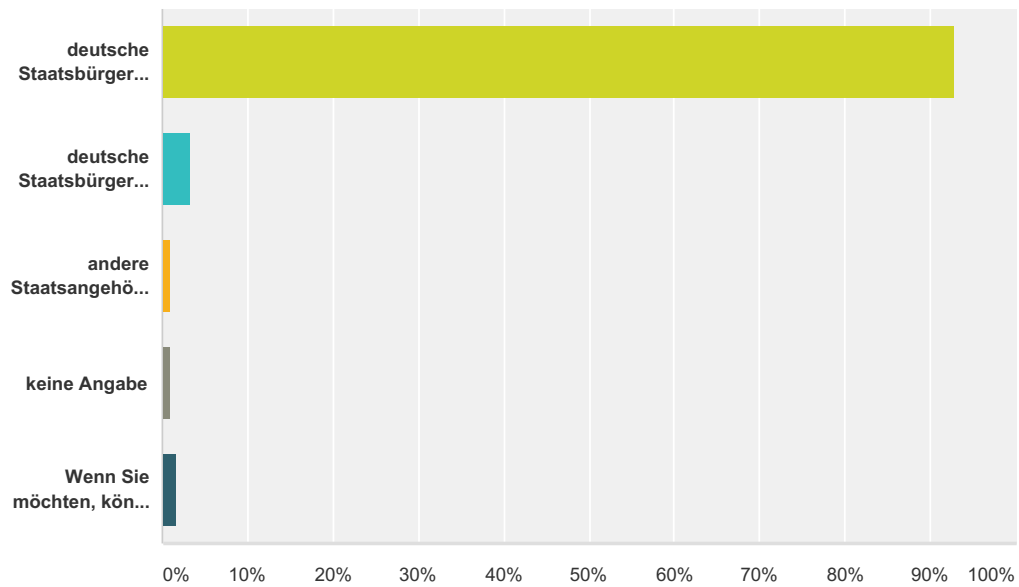
| Antwortoptionen | Beantwortungen | Anzahl |
|-----------------|----------------|--------------|
| weiblich | 5,93% | 159 |
| männlich | 92,84% | 2.488 |
| keine Angabe | 1,23% | 33 |
| Gesamt | | 2.680 |

Q36 Wie alt sind Sie derzeit? (in Jahren)

Beantwortet: 2.627 Übersprungen: 617

Q37 Nun noch zu ihrer Staatsangehörigkeit und Biographie

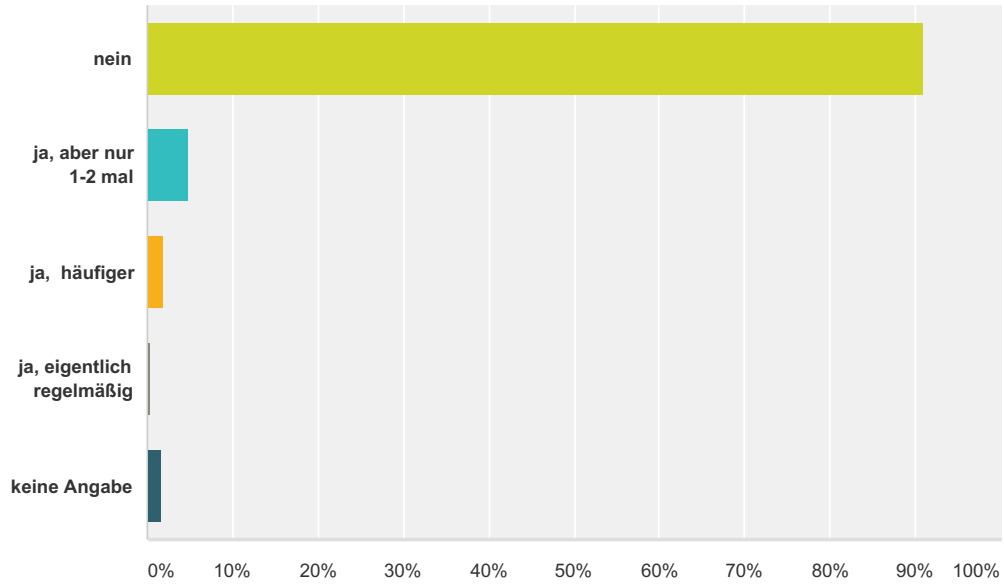
Beantwortet: 2.681 Übersprungen: 563



| Antwortoptionen | Beantwortungen | |
|---|----------------|--------------|
| deutsche Staatsbürgerschaft ohne Migrationsbiographie | 92,80% | 2.488 |
| deutsche Staatsbürgerschaft mit Migrationsbiographie | 3,43% | 92 |
| andere Staatsangehörigkeit | 0,97% | 26 |
| keine Angabe | 1,08% | 29 |
| Wenn Sie möchten, können Sie hier eintragen, um welche Staatsangehörigkeit oder Migrationsbezug es sich handelt | 1,72% | 46 |
| Gesamt | | 2.681 |

Q38 Waren Sie im Verein oder bei Turnieren bereits einmal Diskriminierungen ausgesetzt?

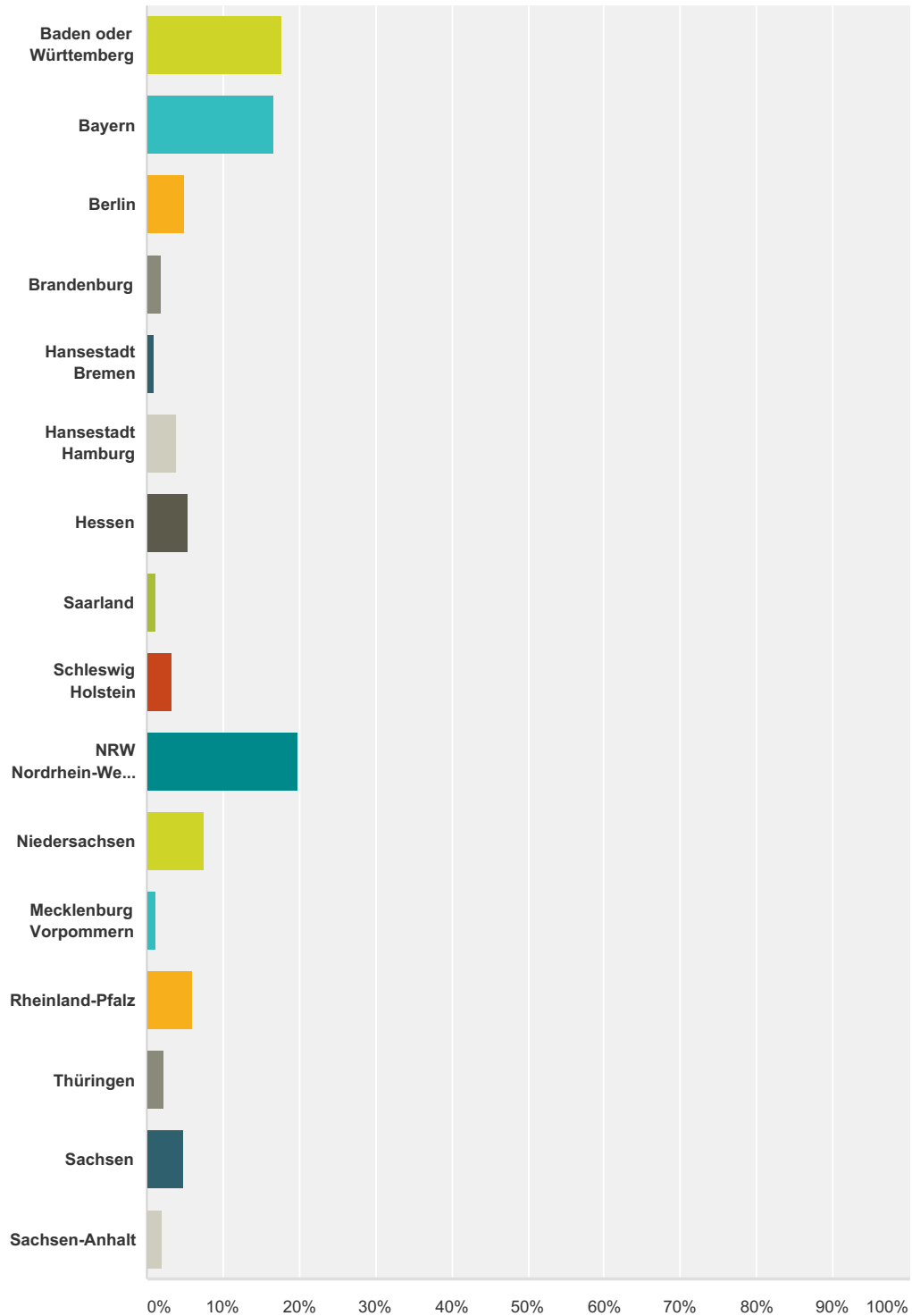
Beantwortet: 2.680 Übersprungen: 564



| Antwortoptionen | Beantwortungen |
|-------------------------------|----------------|
| nein | 91,12% 2.442 |
| ja, aber nur 1-2 mal | 4,81% 129 |
| ja, häufiger | 1,98% 53 |
| ja, eigentlich regelmäßig | 0,34% 9 |
| keine Angabe | 1,75% 47 |
| Befragte gesamt: 2.680 | |

Q39 Welchen Landesverband gehören Sie an bzw. in welchem Bundesland leben Sie (für verbandslose Mitglieder oder Teilnehmer/innen)?

Beantwortet: 2.641 Übersprungen: 603



Mitgliederumfrage Deutscher Schachbund

| Antwortoptionen | Beantwortungen | |
|-------------------------|----------------|--------------|
| Baden oder Württemberg | 17,80% | 470 |
| Bayern | 16,66% | 440 |
| Berlin | 5,11% | 135 |
| Brandenburg | 1,82% | 48 |
| Hansestadt Bremen | 0,98% | 26 |
| Hansestadt Hamburg | 3,90% | 103 |
| Hessen | 5,45% | 144 |
| Saarland | 1,21% | 32 |
| Schleswig Holstein | 3,33% | 88 |
| NRW Nordrhein-Westfalen | 19,77% | 522 |
| Niedersachsen | 7,54% | 199 |
| Mecklenburg Vorpommern | 1,21% | 32 |
| Rheinland-Pfalz | 6,10% | 161 |
| Thüringen | 2,20% | 58 |
| Sachsen | 4,85% | 128 |
| Sachsen-Anhalt | 2,08% | 55 |
| Gesamt | | 2.641 |